



САМЫЕ  
ЛУЧШИЕ  
ИНВЕСТИЦИИ  
В ЗНАНИЯ

ПРОФЕССИИ  
В БУДУЩЕМ  
ОБЪЕКТ  
УЖЕ СЕГОДНЯ


САМАЯ  
КОМФОРТНАЯ  
ПОДУШКА  
ФИНАНСОВАЯ

ЭКОНОМИКА  
КРИЗИС  
ТРЕБУЕТ  
С УМНОМ  
ЕЩЕ  
ЛУЧШЕ



InFocus













ЭРВУ  
Loki







### Индукционная система Induction Порт


Для увеличения громкости ИС Induction Порт нажимайте и удерживайте кнопку «громкость». После нажатия ИС издаст короткий звук. Панель по умолчанию включается через 10 мин. Для уменьшения периода работы ИС, нажав и удерживая кнопку «громкость», индикатор состояния будет последовательно загораться: 1-10 мин, 1-30 мин, 2-60 мин. Чтобы проверить устройство, нажмите его, при любой звуке индикатор состояния будет мигать: 1-2 - нормальный звук, 2-3 - слишком громко.

В случае, если индикатор состояния батареи горит или ИС долгое время не использовалась, вам необходимо зарядить батарею. Для зарядки подсоедините блок питания, загорится индикатор зарядки, когда батарея зарядится - индикатор погаснет. Если после зарядки индикатор состояния батареи не начал быстро мигать при включении, зарядить еще раз. В случае, если индикатор ИС не загорается - обратитесь в сервисный центр.

Сервис, № 01-021 Для информации: 81-2017

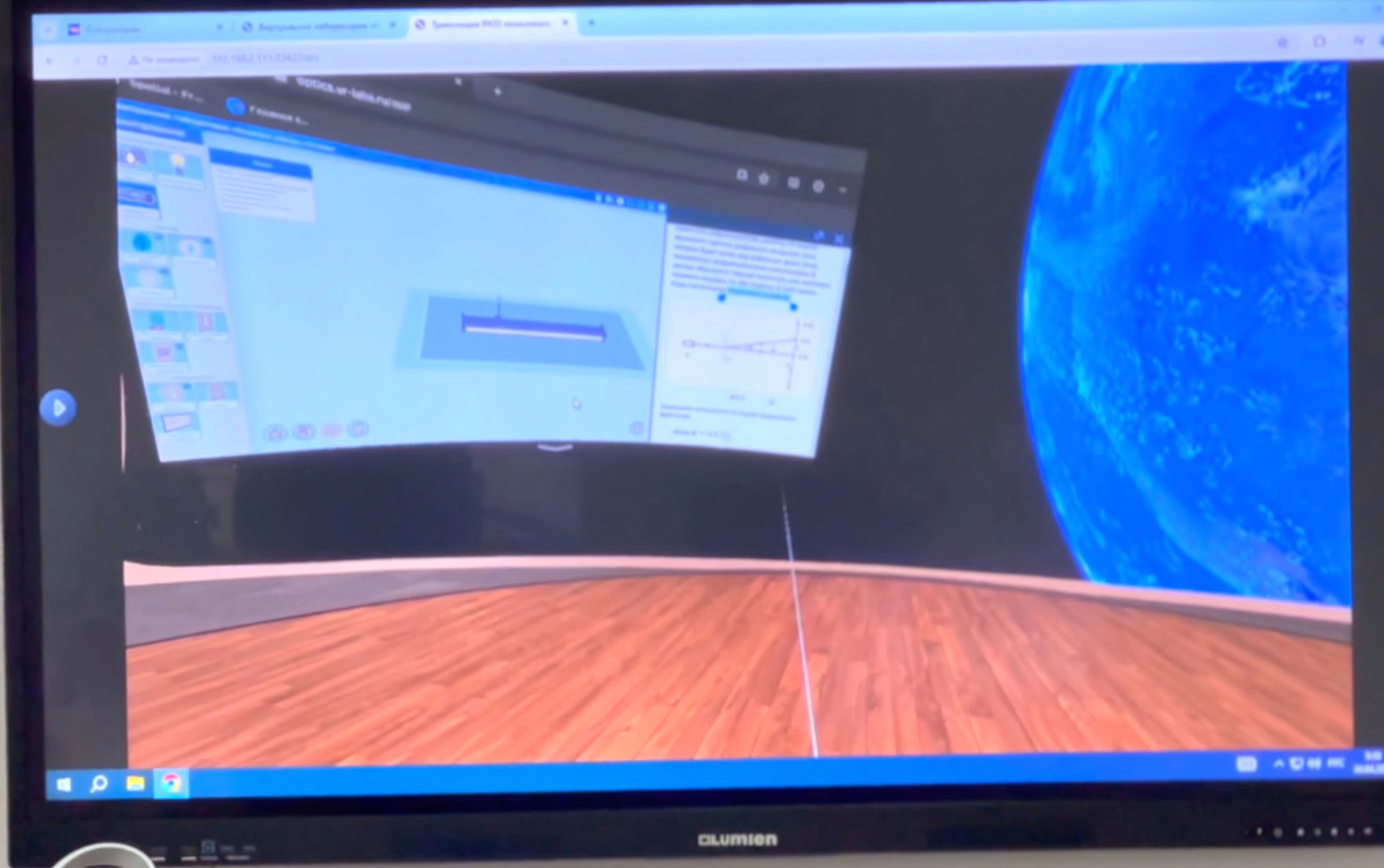



















Осуществите реакцию, соответствующую стехиометрическому уравнению:  
 $Fe^{3+} + 3OH^{-} = Fe(OH)_3 \downarrow$

Результат поставьте в зону автопроверки