

**Федеральное государственное образовательное бюджетное учреждение
высшего образования
«Финансовый университет при Правительстве Российской Федерации»
(Финансовый университет)
Смоленский филиал**

"Утверждаю"

Директор Смоленского филиала

 Голичев В.Д.

**ОТЧЕТ
о самообследовании
Смоленского филиала Финуниверситета
по состоянию на 1 апреля 2017 года**

Смоленск, 2017

ОГЛАВЛЕНИЕ

Часть 1. Аналитическая часть отчета о самообследовании.....	5
Часть 2. Результаты анализа показателей самообследования.....	9
1. Общие сведения об образовательной организации.....	9
2. Образовательная деятельность.....	11
3. Научно-исследовательская деятельность.....	17
4. Внеучебная работа.....	21
5. Материально-техническое обеспечение.....	21

Современные изменения, происходящие в образовательной системе России, и процессы развития национального высшего образования требуют введения в практику деятельности вузов новых форм и методов деятельности и внедрения современных технологий обучения.

Для проведения самообследования показателей деятельности Смоленского филиала ФГОБУ ВО «Финансовый университет при Правительстве РФ» (далее – Филиал) создана комиссия в следующем составе:

- председатель: - Голичев В.Д., директор филиала;
- заместитель
председателя - Алфимов И.Е., заместитель директора по учебно- методической работе;
- ответственный
секретарь - Шеломенцева М.В., научный сотрудник;
- Члены комиссии:
- Мосийчук А.В. - заместитель директора по ДПО;
- Альтшулер М.Е. - начальник АХО;
- Кондрин С.В. - ведущий программист;
- Окунь А.Б. - ведущий бухгалтер;
- Кадык Н.А. - заведующий библиотекой;
- Левчук Т.В. - главный специалист по кадрам;
- Кондрашов В.М. - к.э.н., заместитель ответственного секретаря Приемной комиссии по Смоленскому филиалу;
- Гусарова О.М. - к.э.н., доцент, заведующая кафедрой «Математика и информатика», секретарь Ученого Совета филиала;
- Земляк С.В. - д.э.н., профессор, заведующая кафедрой «Экономика и менеджмент»;
- Попова В.В. - к.п.н., заведующая кафедрой «Философия, история и право».

В процессе самообследования комиссия оценивала:

- соответствие реализуемых образовательных программ, их содержания требованиям подготовки обучающихся;
- соответствие учебно-методического и библиотечно-информационного обеспечения реализуемым образовательных программ;
- анализ внутренней системы оценки качества образования и кадрового обеспечения по направлениям подготовки обучающихся;
- результаты научно-исследовательской работы учебного заведения;
- анализ организации воспитательной работы в вузе и участия студентов и педагогических работников в общественно-значимых мероприятиях;
- анализ состояния материально-технической базы филиала в целом и по направлениям подготовки, уровень ее оснащения.

В своей работе комиссия руководствовалась действующим законодательством РФ, подзаконными актами Университета.

По результатам самообследования комиссия установила, что уровень учебно-методической, воспитательной и научно-исследовательской работы, качественный состав научно-педагогических кадров, состояние материально – технической базы обеспечивают необходимую подготовку обучающихся по программам высшего образования.

Часть 1. Аналитическая часть отчета о самообследовании

Показатели деятельности образовательной организации высшего образования, подлежащей самообследованию

<i>Наименование образовательной организации</i>	Смоленский филиал федерального государственного образовательного бюджетного учреждения высшего образования "Финансовый университет при Правительстве Российской Федерации"
<i>Регион, почтовый адрес</i>	Смоленская область 214018, Смоленская область, г. Смоленск, просп. Гагарина, 22
<i>Ведомственная</i>	Правительство Российской Федерации

№ п/п	Показатели	Единица измерения	Значение показателя
А	Б	В	Г
1	Образовательная деятельность		
1.1	Общая численность студентов (курсантов), обучающихся по образовательным программам бакалавриата, программам специалитета, программам магистратуры, в том числе:	человек	801
1.1.1	по очной форме обучения	человек	80
1.1.2	по очно-заочной форме обучения	человек	0
1.1.3	по заочной форме обучения	человек	721
1.2	Общая численность аспирантов (адъюнктов, ординаторов, интернов, ассистентов-стажеров), обучающихся по образовательным программам подготовки научно-педагогических кадров в аспирантуре (адъюнктуре), программам ординатуры, программам ассистентуры-стажировки,	человек	0
1.2.1	по очной форме обучения	человек	0
1.2.2	по очно-заочной форме обучения	человек	0
1.2.3	по заочной форме обучения	человек	0
1.3	Общая численность студентов (курсантов), обучающихся по образовательным программам среднего профессионального образования,	человек	0
1.3.1	по очной форме обучения	человек	0
1.3.2	по очно-заочной форме обучения	человек	0
1.3.3	по заочной форме обучения	человек	0
1.4	Средний балл студентов (курсантов), принятых по результатам единого государственного экзамена на первый курс на обучение по очной форме по программам бакалавриата и специалитета по договору об образовании на обучение по образовательным программам высшего образования	баллы	61,2
1.5	Средний балл студентов (курсантов), принятых по результатам дополнительных вступительных испытаний на первый курс на обучение по очной форме по программам бакалавриата и специалитета по договору об образовании на обучение по образовательным программам высшего образования	баллы	0
1.6	Средний балл студентов (курсантов), принятых по результатам единого государственного экзамена и результатам дополнительных вступительных испытаний на обучение по очной форме по программам бакалавриата и специалитета за счет средств соответствующих бюджетов бюджетной системы Российской Федерации	баллы	78,4

№ п/п	Показатели	Единица измерения	Значение показателя
А	Б	В	Г
1.7	Численность студентов (курсантов) - победителей и призеров заключительного этапа всероссийской олимпиады школьников, членов сборных команд Российской Федерации, участвовавших в международных олимпиадах по общеобразовательным предметам по специальностям и (или) направлениям подготовки, соответствующим профилю всероссийской олимпиады школьников или международной олимпиады, принятых на очную форму обучения на первый	человек	0
1.8	Численность студентов (курсантов) - победителей и призеров олимпиад школьников, принятых на очную форму обучения на первый курс по программам бакалавриата и специалитета по специальностям и направлениям подготовки, соответствующим профилю олимпиады школьников, без вступительных испытаний	человек	0
1.9	Численность/удельный вес численности студентов (курсантов), принятых на условиях целевого приема на первый курс на очную форму обучения по программам бакалавриата и специалитета в общей численности студентов (курсантов), принятых на первый курс по программам бакалавриата и специалитета на очную форму обучения	человек/%	0 / 0
1.10	Удельный вес численности студентов (курсантов), обучающихся по программам магистратуры, в общей численности студентов (курсантов), обучающихся по образовательным программам бакалавриата, программам специалитета,	%	9,49
1.11	Численность/удельный вес численности студентов (курсантов), имеющих диплом бакалавра, диплом специалиста или диплом магистра других организаций, осуществляющих образовательную деятельность, принятых на первый курс на обучение по программам магистратуры образовательной организации, в общей численности студентов (курсантов), принятых на первый курс по программам магистратуры на очную форму обучения	человек/%	0 / 0
1.12	Общая численность студентов образовательной организации, обучающихся в филиале образовательной организации	человек	-
2	Научно-исследовательская деятельность		
2.1	Количество цитирований в индексируемой системе цитирования Web of Science в расчете на 100 научно-педагогических работников	единиц	-
2.2	Количество цитирований в индексируемой системе цитирования Scopus в расчете на 100 научно-педагогических работников	единиц	-
2.3	Количество цитирований в Российском индексе научного цитирования (далее - РИНЦ) в расчете на 100 научно-педагогических работников	единиц	-
2.4	Количество статей в научной периодике, индексируемой в системе цитирования Web of Science, в расчете на 100 научно-педагогических работников	единиц	-
2.5	Количество статей в научной периодике, индексируемой в системе цитирования Scopus, в расчете на 100 научно-педагогических работников	единиц	-
2.6	Количество публикаций в РИНЦ в расчете на 100 научно-педагогических работников	единиц	-
2.7	Общий объем научно-исследовательских, опытно-конструкторских и технологических работ (далее - НИОКР)	тыс. руб.	1119,5
2.8	Объем НИОКР в расчете на одного научно-педагогического работника	тыс. руб.	53,31
2.9	Удельный вес доходов от НИОКР в общих доходах образовательной организации	%	3,06
2.10	Удельный вес НИОКР, выполненных собственными силами (без привлечения соисполнителей), в общих доходах образовательной организации от НИОКР	%	100
2.11	Доходы от НИОКР (за исключением средств бюджетов бюджетной системы Российской Федерации, государственных фондов поддержки науки) в расчете на одного научно-педагогического работника	тыс. руб.	53,31
2.12	Количество лицензионных соглашений	единиц	0
2.13	Удельный вес средств, полученных образовательной организацией от управления объектами интеллектуальной собственности, в общих доходах образовательной организации	%	0
2.14	Численность/удельный вес численности научно-педагогических работников без ученой степени - до 30 лет, кандидатов наук - до 35 лет, докторов наук - до 40 лет, в общей численности научно-педагогических работников	человек/%	0 / 0

№ п/п	Показатели	Единица измерения	Значение показателя
А	Б	В	Г
2.15	Численность/удельный вес численности научно-педагогических работников, имеющих ученую степень кандидата наук, в общей численности научно-педагогических работников образовательной организации	человек/%	14,5 / 69,05
2.16	Численность/удельный вес численности научно-педагогических работников, имеющих ученую степень доктора наук, в общей численности научно-педагогических работников образовательной организации	человек/%	4 / 19,05
2.17	Численность/удельный вес численности научно-педагогических работников, имеющих ученую степень кандидата и доктора наук, в общей численности научно-педагогических работников филиала (без совместителей и работающих по	человек/%	-
2.18	Количество научных журналов, в том числе электронных, издаваемых образовательной организацией	единиц	0
2.19	Количество грантов за отчетный период в расчете на 100 научно-педагогических работников	единиц	0
3	Международная деятельность		
3.1	Численность/удельный вес численности иностранных студентов (курсантов) (кроме стран Содружества Независимых Государств (далее - СНГ)), обучающихся по образовательным программам бакалавриата, программам специалитета, программам магистратуры, в общей численности студентов (курсантов), в том числе:	человек/%	0 / 0
3.1.1	по очной форме обучения	человек/%	0 / 0
3.1.2	по очно-заочной форме обучения	человек/%	0 / 0
3.1.3	по заочной форме обучения	человек/%	0 / 0
3.2	Численность/удельный вес численности иностранных студентов (курсантов) из стран СНГ, обучающихся по образовательным программам бакалавриата, программам специалитета, программам магистратуры, в общей численности	человек/%	24 / 3
3.2.1	по очной форме обучения	человек/%	0 / 0
3.2.2	по очно-заочной форме обучения	человек/%	0 / 0
3.2.3	по заочной форме обучения	человек/%	24 / 3,33
3.3	Численность/удельный вес численности иностранных студентов (курсантов) (кроме стран СНГ), завершивших освоение образовательных программ бакалавриата, программ специалитета, программ магистратуры, в общем выпуске студентов	человек/%	0 / 0
3.4	Численность/удельный вес численности иностранных студентов (курсантов) из стран СНГ, завершивших освоение образовательных программ бакалавриата, программ специалитета, программ магистратуры, в общем выпуске студентов	человек/%	10 / 4,98
3.5	Численность/удельный вес численности студентов (курсантов) образовательной организации, обучающихся по очной форме обучения по образовательным программам бакалавриата, программам специалитета, программам магистратуры, прошедших обучение за рубежом не менее семестра (триместра), в общей численности студентов (курсантов)	человек/%	0 / 0
3.6	Численность студентов (курсантов) иностранных образовательных организаций, прошедших обучение в образовательной организации по очной форме обучения по образовательным программам бакалавриата, программам специалитета, программам магистратуры, не менее семестра (триместра)	человек	0
3.7	Численность/удельный вес численности иностранных граждан из числа научно-педагогических работников в общей численности научно-педагогических работников	человек/%	0 / 0
3.8	Численность/удельный вес численности иностранных граждан (кроме стран СНГ) из числа аспирантов (адъюнктов, ординаторов, интернов, ассистентов-стажеров) образовательной организации в общей численности аспирантов (адъюнктов, ординаторов, интернов, ассистентов-стажеров)	человек/%	0 / 0
3.9	Численность/удельный вес численности иностранных граждан стран СНГ из числа аспирантов (адъюнктов, ординаторов, интернов, ассистентов-стажеров) образовательной организации в общей численности аспирантов (адъюнктов, ординаторов, интернов, ассистентов-стажеров)	человек/%	0 / 0
3.10	Объем средств, полученных образовательной организацией на выполнение НИОКР от иностранных граждан и иностранных юридических лиц	тыс. руб.	0

№ п/п	Показатели	Единица измерения	Значение показателя
А	Б	В	Г
3.11	Объем средств от образовательной деятельности, полученных образовательной организацией от иностранных граждан и иностранных юридических лиц	тыс. руб.	0
4	Финансово-экономическая деятельность		
4.1	Доходы образовательной организации по всем видам финансового обеспечения (деятельности)	тыс. руб.	36583,2
4.2	Доходы образовательной организации по всем видам финансового обеспечения (деятельности) в расчете на одного научно-педагогического работника	тыс. руб.	1742,06
4.3	Доходы образовательной организации из средств от приносящей доход деятельности в расчете на одного научно-педагогического работника	тыс. руб.	1072,97
4.4	Отношение среднего заработка научно-педагогического работника в образовательной организации (по всем видам финансового обеспечения (деятельности)) к средней заработной плате по экономике региона	%	-
5	Инфраструктура		
5.1	Общая площадь помещений, в которых осуществляется образовательная деятельность, в расчете на одного студента (курсанта), в том числе:	кв. м	22,27
5.1.1	имеющихся у образовательной организации на праве собственности	кв. м	0
5.1.2	закрепленных за образовательной организацией на праве оперативного управления	кв. м	21,14
5.1.3	предоставленных образовательной организации в аренду, безвозмездное пользование	кв. м	1,13
5.2	Количество компьютеров в расчете на одного студента (курсанта)	единиц	0,81
5.3	Удельный вес стоимости оборудования (не старше 5 лет) образовательной организации в общей стоимости оборудования	%	43,12
5.4	Количество экземпляров печатных учебных изданий (включая учебники и учебные пособия) из общего количества единиц хранения библиотечного фонда, состоящих на учете, в расчете на одного студента (курсанта)	единиц	219,11
5.5	Удельный вес укрупненных групп специальностей и направлений подготовки, обеспеченных электронными учебными изданиями (включая учебники и учебные пособия) в количестве не менее 20 изданий по основным областям знаний	%	100
5.6	Численность/удельный вес численности студентов (курсантов), проживающих в общежитиях, в общей численности студентов (курсантов), нуждающихся в общежитиях	человек/%	0 / 0

Часть 2. Результаты анализа показателей самообследования

1. Общие сведения об образовательной организации

Смоленский филиал федерального государственного образовательного бюджетного учреждения высшего образования "Финансовый университет при Правительстве Российской Федерации" - это одно из старейших учебных заведений Смоленской области, на высоком уровне решающее задачи подготовки экономических кадров для Смоленской области и других регионов России.

Смоленский филиал вошел в состав Финансового университета в соответствии с приказом Министерства образования и науки Российской Федерации от 12 декабря 2011г. № 2821 «О реорганизации федерального государственного бюджетного образовательного учреждения высшего профессионального образования «Всероссийский заочный финансово-экономический институт» в форме присоединения его к федеральному государственному образовательному бюджетному учреждению высшего профессионального образования «Финансовый университет при Правительстве Российской Федерации».

Официальное наименование филиала: Смоленский филиал федерального государственного образовательного бюджетного учреждения высшего образования «Финансовый университет при Правительстве Российской Федерации», сокращенное наименование филиала: Смоленский филиал Финуниверситета.

Филиал является обособленным подразделением ФГОБУ ВО «Финансовый университет при Правительстве РФ» (далее – Университет), расположен вне места его нахождения (г. Москва). Ректор - доктор экономических наук, профессор М. А. Эскиндаров.

Местонахождение филиала: 214018, г. Смоленск, пр. Гагарина, д. 22.
Телефон/факс: (4812) 38-71-82, e-mail: smolensk@fa.ru

Основой нормативно-правовой базы обеспечения образовательного

процесса филиала Университета являются Закон Российской Федерации «Об образовании в Российской Федерации», Устав Университета, Положение о филиале - другие подзаконные акты, регулирующие функционирование структурных подразделений и работников.

Вся нормативная документация, сведения о Филиале представлены для ознакомления на информационных стендах и сайте Филиала.

Образовательная деятельность осуществляется в соответствии с Приложением № 23.3 к Лицензии на право ведения образовательной деятельности от 09 июня 2015 г. серия 90П01 № 1495, выданной Федеральной службой по надзору в сфере образования и науки, срок действия - бессрочно.

Филиал имеет свой бланк, гербовую печать, штамп. Как структурное подразделение Финуниверситета имеет отдельный баланс, лицевые счета в территориальных органах Федерального казначейства, открываемые в порядке и случаях, предусмотренных законодательством Российской Федерации.

Сведения о руководящем составе Филиала

- | | |
|----------------|---|
| Голичев В.Д. | - директор филиала, к.п.н., доцент; |
| Алфимов И.Е. | - заместитель директора по учебно-методической работе филиала; |
| Мосийчук А.В. | - заместитель директора по ДПО; |
| Альтшулер М.Е. | - начальник АХО; |
| Гусарова О.М. | - к.э.н., доцент, заведующая кафедрой «Математика и информатика», секретарь Ученого Совета филиала; |
| Земляк С.В. | - д.э.н., профессор, заведующая кафедрой «Экономика и менеджмент»; |
| Кадык Н.А. | - заведующий библиотекой; |
| Кондрашов В.М. | - к.э.н., заместитель ответственного секретаря Приемной комиссии по Смоленскому филиалу; |
| Кондрин С.В. | - ведущий программист; |
| Левчук Т.В. | - главный специалист по кадрам; |
| Окунь А.Б. | - главный бухгалтер; |

Попова В.В. - к.п.н., заведующая кафедрой «Философия, история и право»;

Шеломенцева М.В - научный сотрудник.

Все основные нормативные акты, регламентирующие деятельность филиала, имеются в наличии и доступны для ознакомления. Анализ динамики показателей деятельности Филиала свидетельствует о ее положительной направленности, обеспечивающей эффективную оценку работы Филиала.

2. Образовательная деятельность

В Смоленском филиале Финуниверситета образовательная деятельность ведется по следующим основным образовательным программам (ООП) высшего образования (табл. 1).

Таблица 1

Сведения по всем ООП Смоленского филиала Финуниверситета

№ п/п/	Код ОКСО (код Перечня)	Название специальности или направления подготовки получаемой в результате освоения данной ООП	Квалификация по ОКСО
1	38.03.01	Экономика	Бакалавр
2	38.03.02	Менеджмент	Бакалавр
3	38.03.05	Бизнес-информатика	Бакалавр
4	38.04.01	Экономика	Магистр
5	38.04.02	Менеджмент	Магистр
Дополнительное образование			
Дополнительное образование детей и взрослых			

Лицам, завершившим обучение в филиале, выдается диплом государственного образца в соответствии с направлением и уровнем подготовки, право на выдачу которого определено Приложением № 50 к свидетельству о государственной аккредитации Финуниверситета от 29 июня 2015 г. № 1360, выданного Федеральной службой по надзору в сфере образования и науки.

Сравнение показателей Мониторинга эффективности деятельности Смоленского филиала приведены в таблице 2.

Данные мониторинга эффективности деятельности Смоленского филиала

Направление деятельности		Пороговые значения	2015 г.	2016 г.	На 01.04.2017
E.1	Образовательная деятельность (балл)	60	71	68,8	72
E.2	Научно-исследовательская деятельность (тыс. руб.)	51,28	4,57	8,41	53,3
E.3	Международная деятельность	1	4,03	4,42	-
	Трудоустройство выпускников (%)	75	-	-	-
E.4	Финансово-экономическая деятельность (тыс. руб./1 НПП)	1327,57	1894,01	1311,74	1719,2
E.5	Зарботная плата ППС (в % к ср. по региону)				
	2014 г.	125	195,56	-	-
	2015 г.	133	-	172,9	-
	2016 г.	150	-	-	170,71
E.7	Приведенный контингент (чел.)	220	121,5	121,9	152,0
E.8	Дополнительный показатель	2,78	2,01	2,24	2,57

Сравнение данных показателей эффективности деятельности Смоленского филиала за последние три года позволяет сделать следующие выводы.

Е. 1. Образовательная деятельность. По результатам осуществлённого набора студентов в 2016 году имеем следующие показатели среднего балла ЕГЭ: очное отделение - 72;

Е. 2. Научно-исследовательская деятельность. За 2016 год выполнение хоздоговорных НИР составило 1 119 500 руб. или 53,3 тыс. руб. на 1 НПП, что подтверждено соответствующими договорами и поступлением средств на счета Финансового университета и филиала.

Е. 4. Финансово-хозяйственная деятельность. По итогам работы Смоленского филиала на 01.04. 2017 г. доходная часть сметы филиала составляет 36583,2 тыс. руб., а в расчёте на 1 НПП составит 1742,06 тыс. руб. Данный показатель выше порогового значения.

Е. 5. Зарботная плата НПП. В 2016 году средняя заработная плата 1 НПП составит 39,7 тыс. руб. (170% к средней заработной плате по региону).

Е. 6. Трудоустройство выпускников. Данный показатель в 2016 году не может быть выполнен в связи с отсутствием выпускников очного отделения.

Е. 7. *Приведенный контингент.* На 01.04.2017г. приведенный контингент Смоленского филиала составляет 152 человека, что на 19,7% больше по сравнению с 2016 годом.

Е. 8. *Дополнительный показатель.* Абсолютное значение показателя равно 2,57 и превышает уровень предыдущего года на 14,7 %..

Есть основания полагать, что показатели деятельности Филиала по результатам Мониторинга 2016 года будут выполнены.

Сравнительный анализ численности студентов Смоленского филиала показал, что на 01.04.2017 контингент студентов Смоленского филиала Финуниверситета составил 723 человека. Численность студентов, обучающихся за счет средств федерального бюджета, составляет 270 человек, или 37,3%.

Сравнительный анализ структуры студентов по формам обучения (рис.1) показывает, что больше практически 2/3 контингента Филиала составляют студенты платной (договорной) формы обучения: на 01.04.2015 – 70,3% всех студентов, на 01.04.2016– 51,7%, на 01.04.2017 - 62,7%.

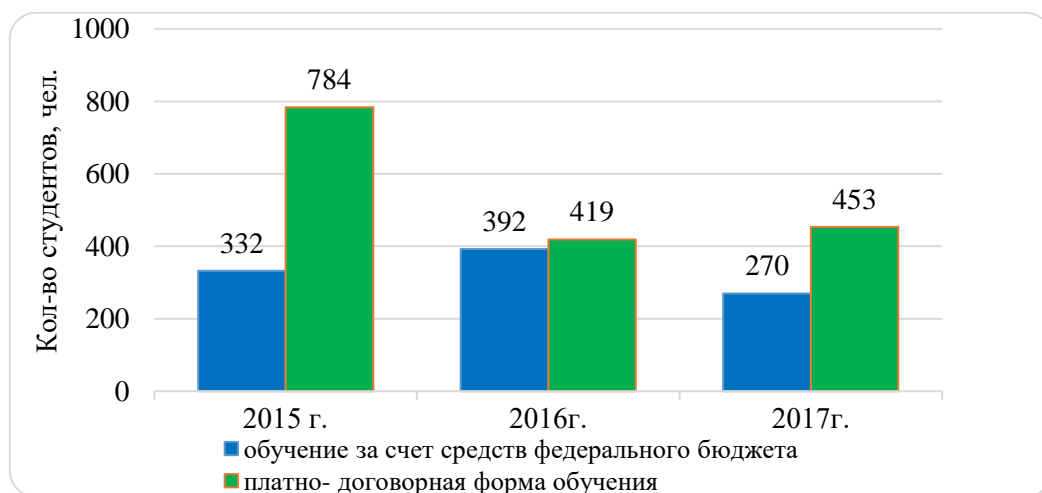


Рис. 1. Динамика структуры контингента Смоленского филиала

За отчетный период количество отчисляемых студентов не превысило 20 человек (не более 3%). Анализ анкет позволил выявить основные причины отчисления студентов (рис.2): несовместимость нагрузки на работе и обучения

в институте; состояние здоровья; переезд в другой город; семейные обстоятельства; педагогические (трудности в обучении); экономические (финансовые трудности).

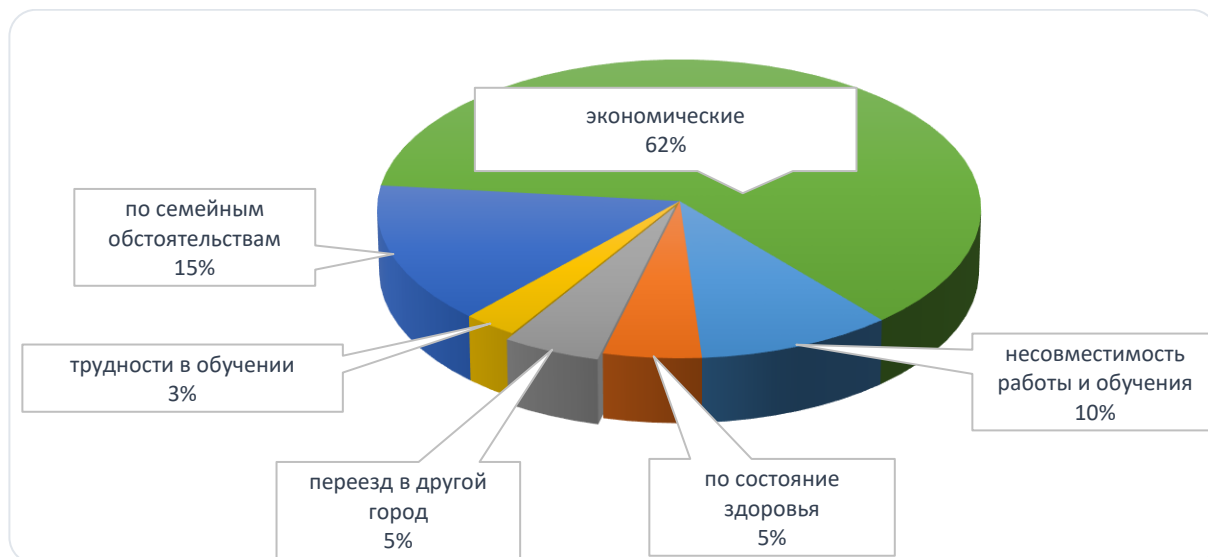


Рис. 2. Распределение студентов из Смоленского филиала по причинам отчисления в 2017 году

Администрация филиала, научно-педагогические работники (НПР) ведут активную работу по сохранению контингента студентов. Большую помощь в этом направлении оказывает Служба социально-психологической поддержки (руководитель Лапшова О. А., кандидат психологических наук, доцент кафедры «Экономика и менеджмент»), которая осуществляет:

- содействие в приобретении студентами психологических знаний, умений, навыков и компетенций, необходимых для получения профессии и развития карьеры;

- содействие администрации и педагогическому коллективу в создании социальной ситуации развития и социально-психологического комфорта студентов.

С целью уменьшения числа отчислений студентов из филиала администрацией, сотрудниками и НПР принимаются следующие меры:

- текущий контроль выполнения учебного плана студентами в семестре, на основе анализа поступающих от преподавателей сведений о студентах, не выполняющих учебный план;

- анализ причин отчисления путем изучения и обобщения заполненных анкет отчисляющихся и др.

Все подразделения филиала в достаточной мере оснащены компьютерами, объединенных в локальную сеть с выходом в Интернет. Работает электронная почта, информационный Web-сайт Филиала. В рамках мониторинга качества результатов образовательной деятельности в Филиале используются программы автоматизированного контроля текущего (промежуточного) контроля знаний, умений, навыков, а также компетенций студентов. Внедрена технология проверки текстовых документов (курсовых и дипломных работ) на наличие заимствований из общедоступных сетевых источников посредством программного комплекса «Антиплагиат».

Выпускные квалификационные работы (ВКР), согласно отчетам председателей ГАК, содержательны, их тематика охватывает проблемы финансово-хозяйственной деятельности организаций различных форм собственности.

Средний балл сдачи государственного междисциплинарного экзамена и защиты ВКР – 4,0 (табл.3).

В соответствии с приказом Ректора ведется работа по подготовке и проведению аттестации ППС Филиала.

В повестку дня заседаний Ученого Совета Филиала вносятся вопросы повышения качества и результативности развития Филиала.

Руководители Филиала открыты, доступны как для сотрудников Филиала, так и студентов, работодателей и органов власти (режим работы и приема посетителей размещен на сайте филиала с указанием номеров телефонов, адресов электронной почты).

Таблица 3

Результаты аттестации выпускников

№ п/п	код	Наименование направления (специальности)	Число выпускников	Выпускные квалификационные экзамены									
				защищало		отл.		хор.		удов.		неудов.	
				абс.	%	абс.	%	абс.	%	абс.	%	абс.	%
1	080105.65	Финансы и кредит	141	141	100,0	42	29,8	42	29,8	57	40,4	-	-
2	080109.65	Бухгалтерский учет, анализ и аудит	27	27	100,0	13	48,1	6	22,2	8	29,6	-	-
3	080507.65	Менеджмент организации	38	38	100,0	6	15,8	21	55,3	11	28,9	-	-
4	080111.65	Маркетинг	26	26	100,0	9	34,6	11	42,3	6	23,1	-	-
5	080100.62	Экономика	159	156	100,0	53	34,0	63	40,4	40	25,6		
6	080200.62	Менеджмент	39	37	100,0	10	27,0	18	48,6	9	24,3		
7	080200.68	Менеджмент	20	20	100,0	17	85,0	1	2,0	2	10,0	-	-
Всего			450	445	100,0	150	33,7	162	36,4	133	29,9	-	-

Продолжение таблицы 3

№ п/п	код	Наименование направления (специальности)	Число выпускников	Выпускная квалификационная работа									
				защищало		отл.		хор.		удов.		неудов.	
				абс.	%	абс.	%	абс.	%	абс.	%	абс.	%
1	080105.65	Финансы и кредит	142	142	100,0	54	38,0	69	48,6	19	13,4	-	-
2	080109.65	Бухгалтерский учет, анализ и аудит	27	27	100,0	18	66,7	8	29,6	1	3,7	-	-
3	080507.65	Менеджмент организации	38	37	100,0	13	35,1	16	43,2	8	21,6	-	-
4	080111.65	Маркетинг	26	26	100,0	12	46,2	11	42,3	3	11,5	-	-
5	080100.62	Экономика	159	154	100,0	73	47,4	52	33,8	29	18,8		
6	080200.62	Менеджмент	39	37	100,0	18	48,6	14	37,8	5	13,5		
7	080200.68	Менеджмент	20	20	100,0	15	75,0	2	2,0	3	15,0	-	-
Всего			451	443	100,0	203	45,8	172	38,8	68	15,3	-	-

Руководство Филиала проводят мониторинг возможных рисков, связанных с его развитием.

Кафедры формируют и постоянно обновляют базы работодателей Смоленского региона. Руководители ведущих организаций региона включаются в состав государственных аттестационных комиссий. Филиалом ведется работа по трудоустройству студентов. Выпускники приглашаются на работу в органы власти регионального уровня и местного самоуправления. Ежегодно студенты выпускных курсов направляются на производственную практику, тематика выпускных квалификационных работ формируется с учетом рекомендаций работодателя.

3. Научно-исследовательская деятельность

Научно-педагогические работники Филиала принимают активное участие в научно-исследовательской работе. По заказу Департамента Смоленской области по информационным технологиям выполнена научно-исследовательская работа «Оценка качества представления государственных и муниципальных услуг на территории Смоленской области», объем финансирования которой составил 229,5 тыс. руб.

Завершена работа над грантом «Человеческий капитал и социально-экономическое развитие регионов российско-белорусского приграничья» Международного конкурса РГНФ – Белорусский республиканский фонд фундаментальных исследований (БРФФИ) – приграничные области. Объем финансирования составил 180,0 тыс. руб.

Общий объем выполненных научно-исследовательских работ составил 1119,5 тыс.руб. в 2016 году, что превышает уровень 2015 года (379,1 тыс.руб.) более чем в 3 раза.

Руководство Филиала в своей работе используют информацию, исходящую от сотрудников и ППС. По предложению сотрудников Филиала на рассмотрение Ученого совета выносятся вопросы, связанные с организацией учебного процесса,

распределением и перераспределением учебной нагрузки.

На заседаниях Ученого совета, собраниях трудового коллектива информирует об изменениях и дополнениях в нормативно-правовой базе Университета и Филиала. Зачитываются приказы Ректора, ставятся задачи персоналу по их исполнению.

Администрация Филиала участвует в реализации планов сотрудников, помогает определиться с целями, обеспечивающими их профессиональный рост. Разработан и находится на стадии обсуждения эффективный контракт, разработана методика поощрения публикационной активности НПР и сотрудников Филиала.

Научно-издательская деятельность НПР Филиала организована в соответствии с приоритетными направлениями Болонского процесса, определяющими вектор модернизации отечественной системы высшего образования.

Научные статьи НПР филиала опубликованы на страницах ведущих российских журналов, в том числе включенных в обновленный список Высшей аттестационной комиссии (ВАК): «Вестник Финансового университета» (JCR=0,327); «Экономика. Налоги. Право» (JCR=0,168); «Региональные исследования» (JCR=0,359); «Экономика и предпринимательство» (JCR=0,414); «Управление экономическими системами: электронный научный журнал» (JCR=0,345); «Интернет – журнал Науковедение» (JCR=0,314) «Проблемы современной экономики» (JCR=0,223); «Современные проблемы науки и образования» (JCR=0,210); «Научные труды Вольного Экономического Общества» (JCR=0,184); «Вектор науки Тольяттинского государственного университета» (JCR=0,185) и др.

За анализируемый период наблюдается рост публикационной активности НПР Филиала (табл.4).

Таблица 4 - Динамика публикационной активности НПР Филала за 2014-2016 гг.

Название показателя	2014г.	2015г.	2016г.
Общее число публикаций за год	88	122	138
Из них:			
число статей в журналах	36	60	87
число статей в журналах, входящих в Web of Science или Scopus	-	2	2
число статей в журналах, входящих в Russian Science Citation Index (RSCI)	1	1	-
число статей в журналах, входящих в ядро РИНЦ	1	3	-
число статей в журналах, входящих в перечень ВАК	15	23	32

На 01.04.2017г. общее количество публикаций НПР Смоленского филиала в системе РИНЦ составляет 951 ед., индекс Хирша для Филиала равен 32 (рис.3). Для сравнения на 01.09.2014 года данный показатель равнялся 3.

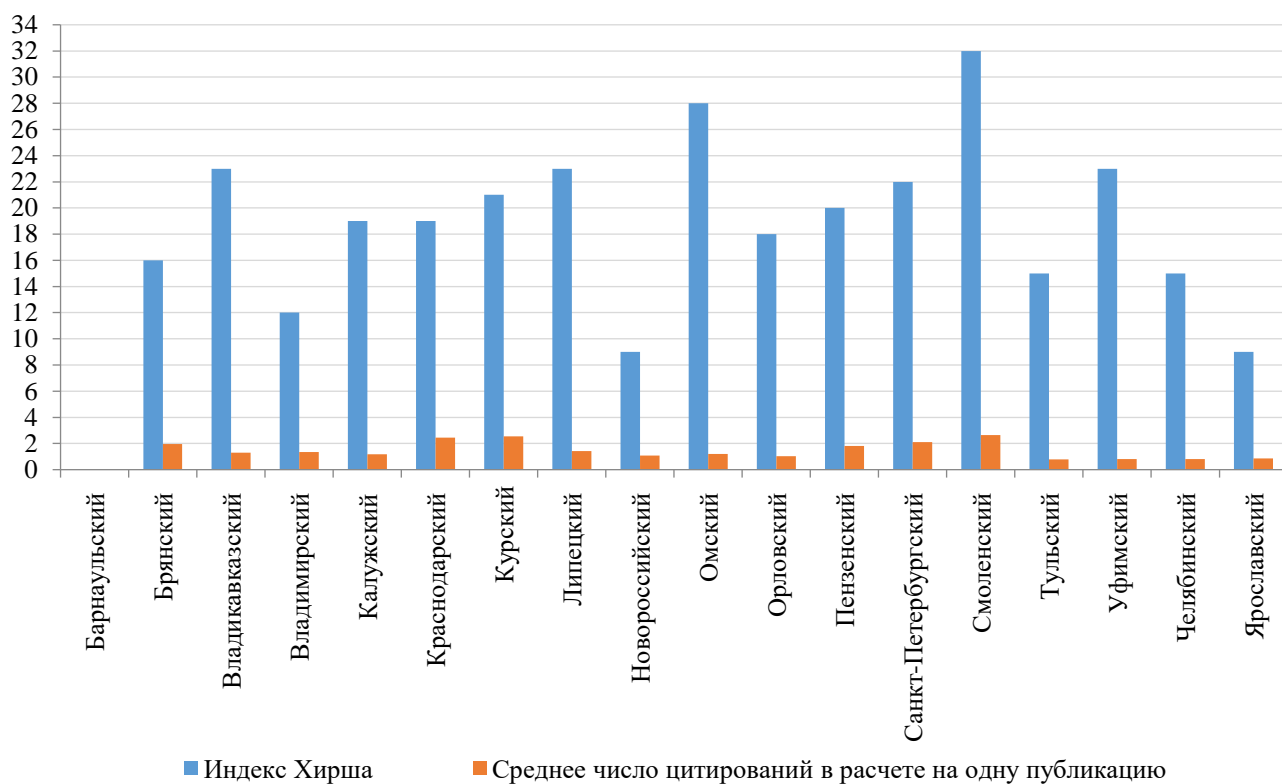


Рис. 3. Распределение филиалов высшего образования Финансового университета по публикационной активности на 01.04.2017г.

Среди преподавателей наилучшие показатели имеют Земляк С.В., д.э.н.,

профессор (индекс Хирша – 22), Катровский А.П, д.г.н., профессор (индекс Хирша – 19), Карпова Т.П., д.э.н., профессор (индекс Хирша – 16).

Результаты собственных научно-методических исследований проводимых профессорско-преподавательским составом филиала, находят свое отражение в издании научных трудов. За 2016 год профессорско-преподавательским составом филиала издано 5 монографий общим объемом более 25 п.л.

Преподаватели, использующие в педагогической практике инновационные формы и методы работы, современные педагогические технологии, делятся накопленным опытом с коллегами.

Руководство Научно-исследовательской работой студентов (НИРС) осуществляют заведующие кафедрами Филиала. Наибольшее распространение в течение отчетного периода получили следующие формы научной работы студентов:

- участие в деятельности научных кружков;
- участие в научных и научно-практических конференциях;
- публикация работ в научных сборниках;
- участие в отборе в аспирантуру университета.

В течение отчетного периода студенты Филиала принимали участие в работе семинаров, научных конференций, по результатам которых опубликованы статьи, научные сборники, тезисы докладов. В сборнике научных трудов Филиала опубликовано более 20 научных студенческих статей.

Комиссия отмечает, что научно-педагогическим работникам Филиала необходимо повысить публикационную активность в соответствии с приоритетными направлениям научных исследований Финансового университета:

- финансовое обеспечение развития экономики и социальной сферы;
- корпоративное управление в реальном и финансово-банковском секторе;
- информационно-аналитическое обеспечение систем управления в условиях использования информационных технологий;

- экономическая безопасность;
- глобализация и институциональная модернизация мировой финансовой системы.

4. Внеучебная работа

Одним из важных направлений деятельности в рамках организации учебного процесса является воспитательная работа, которая осуществляется в соответствии с действующим законодательством РФ, локальными нормативными и правовыми документами. Работает Совет кураторов, Совет старост.

Ведется постоянный мониторинг состояния воспитательной работы в Филиале. Организована и работает информационное оповещение (стенгазета, интернет-страница Филиала) о событиях, происходящих в Филиале.

Комиссия отмечает, что в Филиале организована целенаправленная профориентационная работа: посещение школ и средне-специальных учебных заведений г. Смоленска и Смоленского региона; участие в городских информационных ярмарках образовательных учреждений; проведение Дней открытых дверей; размещение информации в рекламных объявлениях средств массовой информации; подготовка и тиражирование рекламных буклетов..

5. Материально-техническое обеспечение

В соответствии с Концепцией развития Смоленского филиала Финуниверситета проводились работы по развитию материально-технической базы филиала по следующим направлениям:

- проведение ремонтных работ здания филиала;
- проведение и окончание строительно-ремонтных работ учебных аудиторий и служебных помещений;
- приобретение дополнительных площадей и адаптация их под цели учебного процесса;

- закупка и оборудование средствами вычислительной техники читального зала и кафедр;

- оборудование учебных аудиторий техническими средствами, обеспечивающими использование в учебном процессе компьютерных информационных технологий;

- оборудование лекционного зала техническими средствами, обеспечивающими участие работников и студентов филиала в телемостах, научно-практических конференциях, обзорных лекциях и т.д.

В целях улучшения материально-технической базы Филиала в течение отчетного периода приобретена современная мебель для учебных и вспомогательных помещений, оборудование и спортивный инвентарь для оснащения спортивного зала, буфета, медицинского кабинета доврачебной помощи.

По результатам работы за 2016 год можно сделать следующие выводы:

1. Количественный и качественный состав профессорско-преподавательского состава Смоленского филиала Финуниверситета соответствует лицензионным нормативам:

- доля штатных работников ППС в общей численности ППС составляет 80,0%;

- остепененность ППС Филиала составляет 76%.

2. Профессорско-преподавательский состав Филиала осуществляет подготовку специалистов, бакалавров и магистрантов по аккредитованным программам.

3. Наряду с основными образовательными программами в Филиале реализуются программы дополнительного образования.

4. По результатам Мониторинга эффективности образовательных организаций высшего образования, проведенного в 2015 году, Смоленский филиал признан эффективным.

5. Качественный состав ППС позволяет решать задачи научной работы:

- завершают работу над диссертационными исследованиями 4 преподавателя;
- ведется научно-исследовательская работа по хоздоговорным темам;
- все преподаватели Филиала зарегистрированы в системе РИНЦ. За отчетный период в журналах, индексируемых РИНЦ и входящих в список ВАК, опубликовано 139 статей, индекс Хирша Смоленского филиала равен 32.

6. Филиал располагает достаточной материально-технической базой. Имеется 19 учебных аудиторий, 3 компьютерных класса, учебно-методический кабинет, оснащенных 99 компьютерами.

7. Реализуя требования, предъявляемые к ВУЗам, в Филиале завершена работа по лицензированию и открытию медпункта, открыт буфет, оборудован спортзал, а также получена лицензия на арендуемый спортивный зал.

8. В Филиале проводится целенаправленная воспитательная работа со студентами, позволяющая формировать из них гражданские качества, активную жизненную позицию, способствующую раскрытию их потенциала в профессиональной деятельности.

9. Отчеты председателей ГАК свидетельствуют о качественной подготовке выпускников. Выпускников Филиала, зарегистрированных в Центре занятости как безработных, нет.