

Протокол

анкетирования представителей работодателей, участвующих в реализации направления подготовки 38.03.05 «Бизнес-информатика», ООП «Цифровая трансформация управления бизнесом», профиль «ИТ-менеджмент в бизнесе»

Результаты анкетирования		
Вопросы представителям работодателей аккредитуемой программы	Средний балл	Результаты анкетирования, %
Насколько Вы удовлетворены сотрудничеством с данной образовательной организацией?	5	100,0
Принимаете ли Вы участие в разработке фонда оценочных средств?	5	100,0
Сотрудничаете ли Вы с кафедрами в области актуализации и разработки учебных курсов?	4,3	86,0
Сотрудничаете ли Вы в области преподавания и проведения мастер-классов?	4,5	90,0
Принимаете ли Вы обучающихся ООП на практику?	4,5	90,0
*Принимаете ли Вы участие в работе государственной экзаменационной комиссии	5	100,0
Участие работодателей в реализации ООП	4,72	94,4
*Трудоустраиваете ли Вы обучающихся программы по итогам прохождения практики?	4,1	82,0
*Трудоустраиваете ли Вы выпускников программы?	4,4	88,0
Участие работодателей в трудоустройстве выпускников программы	4,25	85,0
*Как Вы оцениваете качество подготовки выпускников?	4,8	96,0
*Какие компетенции, на Ваш взгляд, недостаточно сформированы у выпускников	Ответственность	-
Удовлетворенность работодателей качеством подготовки выпускников программы	4,8	96,0
Общая удовлетворенность качеством реализации ООП	4,59	91,8

*Вопросы по ООП, имеющей контингент обучающихся на завершающем курсе

Оценочная шкала результатов анкетирования

Степень удовлетворенности	Процентный интервал удовлетворенности
Неудовлетворенность	до 50%
Частичная неудовлетворенность	от 50% до 65%
Частичная удовлетворенность	от 65% до 80 ⁰ /
Полная удовлетворенность	от 80 ⁰ / до 100%

Общие выводы по критериям:

Участие работодателей в реализации ООП — 94,4 %

Участие работодателей в трудоустройстве выпускников программы — 85 %

Удовлетворенность работодателей качеством подготовки выпускников программы – 96 %

Общая удовлетворенность качеством реализации ООП — 91,8 %

Ответы соответствуют полной удовлетворенности по всем критериям

Заведующий кафедрой
«Математика и информатика»



С.А. Фархиева

Протокол

анкетирования представителей работодателей, участвующих в реализации направления подготовки 09.03.03 «Прикладная информатика», ООП «Прикладная информатика», профиль «ИТ-сервисы и технологии обработки данных в экономике и финансах»

Результаты анкетирования		
Вопросы представителям работодателей аккредитуемой программы	Средний балл	Результаты анкетирования, %
Насколько Вы удовлетворены сотрудничеством с данной образовательной организацией?	4,8	96
Принимаете ли Вы участие в разработке фонда оценочных средств?	5	100
Сотрудничаете ли Вы с кафедрами в области актуализации и разработки учебных курсов?	4,3	86
Сотрудничаете ли Вы в области преподавания и проведения мастер-классов?	4,4	88
Принимаете ли Вы обучающихся ООП на практику?	4,5	90
*Принимаете ли Вы участие в работе государственной экзаменационной комиссии	4,3	86
Участие работодателей в реализации ООП	4,55	91
*Трудоустраиваете ли Вы обучающихся программы по итогам прохождения практики?	4,4	88
*Трудоустраиваете ли Вы выпускников программы?	4,3	86
Участие работодателей в трудоустройстве выпускников программы	4,35	87
*Как Вы оцениваете качество подготовки выпускников?	4,6	92
*Какие компетенции, на Ваш взгляд, недостаточно сформированы у выпускников	Ответственность	
Удовлетворенность работодателей качеством подготовки выпускников программы	4,6	92
Общая удовлетворенность качеством реализации ООП	4,5	90

*Вопросы по ООП, имеющей контингент обучающихся на завершающем курсе

Оценочная шкала результатов анкетирования

Степень удовлетворенности	Процентный интервал удовлетворенности
Неудовлетворенность	до 50%
Частичная неудовлетворенность	от 50% до 65%
Частичная удовлетворенность	от 65% до 80 ⁰ /
Полная удовлетворенность	от 80 ⁰ / до 100%

Общие выводы по критериям:

Участие работодателей в реализации ООП — 91 %

Участие работодателей в трудоустройстве выпускников программы — 87 %

Удовлетворенность работодателей качеством подготовки выпускников программы – 92 %

Общая удовлетворенность качеством реализации ООП — 90 %

Ответы соответствуют полной удовлетворенности по всем критериям

Заведующий кафедрой
«Математика и информатика»



С.А. Фархиева

Протокол

анкетирования представителей работодателей, участвующих в
реализации направления подготовки 38.03.01 «Экономика»,
ООП «Бизнес - анализ, налоги и аудит»,
профиль «Аудит и внутренний контроль»

Результаты анкетирования работодателей		
Вопросы представителям работодателей аккредитуемой программы	Средний балл	Результаты анкетирования, %
Насколько Вы удовлетворены сотрудничеством с данной образовательной организацией?	5,0	100
Принимаете ли Вы участие в разработке фонда оценочных средств?	4,0	80
Сотрудничаете ли Вы с кафедрами в области актуализации и разработки учебных курсов?	4,0	80
Сотрудничаете ли Вы в области преподавания и проведения мастер-классов?	4,5	90
Принимаете ли Вы обучающихся ООП на практику?	4,5	90
*Принимаете ли Вы участие в работе государственной экзаменационной комиссии	5,0	100
Участие работодателей в реализации ООП	4,5	90
*Трудоустраиваете ли Вы обучающихся программы по итогам прохождения практики?	4,0	80
*Трудоустраиваете ли Вы выпускников программы?	4,0	80
Участие работодателей в трудоустройстве выпускников программы	4,3	85
*Как Вы оцениваете качество подготовки выпускников?	4,5	90
*Какие компетенции, на Ваш взгляд, недостаточно сформированы у выпускников	Способность к подготовке и проведению проверок в организациях разного профиля и организационно-правовых форм.	
Удовлетворенность работодателей качеством подготовки выпускников программы	4,5	90
Общая удовлетворенность качеством реализации ООП	4,5	90

*Вопросы по ООП, имеющей контингент обучающихся на завершающем курсе

Оценочная шкала результатов анкетирования

Степень удовлетворенности	Процентный интервал удовлетворенности
Неудовлетворенность	до 50%
Частичная неудовлетворенность	от 50% до 65%
Частичная удовлетворенность	от 65% до 80 ⁰ /
Полная удовлетворенность	от 80 ⁰ / до 100%

Общие выводы по критериям:

Участие работодателей в реализации ООП —	90,0 %
Участие работодателей в трудоустройстве выпускников программы —	85,0 %
Удовлетворенность работодателей качеством подготовки выпускников программы —	90,0 %
Общая удовлетворенность качеством реализации ООП —	90,0 %

Ответы соответствуют полной удовлетворенности по всем критериям

Заведующий кафедрой
«Бухгалтерский учет, аудит,
статистика»



Ф.С. Растегаева

Протокол

анкетирования представителей работодателей, участвующих в
реализации направления подготовки 38.03.01 «Экономика»,
ООП «Бизнес - анализ, налоги и аудит»,
профиль «Учет, анализ и аудит»

Результаты анкетирования работодателей		
Вопросы представителям работодателей аккредитуемой программы	Средний балл	Результаты анкетирования, %
Насколько Вы удовлетворены сотрудничеством с данной образовательной организацией?	5,0	100
Принимаете ли Вы участие в разработке фонда оценочных средств?	4,0	80
Сотрудничаете ли Вы с кафедрами в области актуализации и разработки учебных курсов?	4,0	80
Сотрудничаете ли Вы в области преподавания и проведения мастер-классов?	4,5	90
Принимаете ли Вы обучающихся ООП на практику?	4,5	90
*Принимаете ли Вы участие в работе государственной экзаменационной комиссии	5,0	100
Участие работодателей в реализации ООП	4,5	90
*Трудоустраиваете ли Вы обучающихся программы по итогам прохождения практики?	4,0	80
*Трудоустраиваете ли Вы выпускников программы?	4,0	80
Участие работодателей в трудоустройстве выпускников программы	4,3	85
*Как Вы оцениваете качество подготовки выпускников?	4,5	90
*Какие компетенции, на Ваш взгляд, недостаточно сформированы у выпускников	Способность к подготовке и проведению проверок в организациях разного профиля и организационно-правовых форм.	
Удовлетворенность работодателей качеством подготовки выпускников программы	4,5	90
Общая удовлетворенность качеством реализации ООП	4,5	90

*Вопросы по ООП, имеющей контингент обучающихся на завершающем курсе

Оценочная шкала результатов анкетирования

Степень удовлетворенности	Процентный интервал удовлетворенности
Неудовлетворенность	до 50%
Частичная неудовлетворенность	от 50% до 65%
Частичная удовлетворенность	от 65% до 80 ⁰ /
Полная удовлетворенность	от 80 ⁰ / до 100%

Общие выводы по критериям:

Участие работодателей в реализации ООП —	90,0 %
Участие работодателей в трудоустройстве выпускников программы —	85,0 %
Удовлетворенность работодателей качеством подготовки выпускников программы —	90,0 %
Общая удовлетворенность качеством реализации ООП —	90,0 %

Ответы соответствуют полной удовлетворенности по всем критериям

Заведующий кафедрой
«Бухгалтерский учет, аудит,
статистика»



Ф.С. Растегаева

Протокол

анкетирования представителей работодателей, участвующих в
реализации направления подготовки 38.03.01 «Экономика»,
направленность магистерской программы
«Бухгалтерский учет и правовое обеспечение бизнеса»

Результаты анкетирования работодателей		
<i>Вопросы представителям работодателей аккредитуемой программы</i>	<i>Средний балл</i>	<i>Результаты анкетирования , %</i>
Насколько Вы удовлетворены сотрудничеством с данной образовательной организацией?	5,0	100
Принимаете ли Вы участие в разработке фонда оценочных средств?	4,1	82
Сотрудничаете ли Вы с кафедрами в области актуализации и разработки учебных курсов?	4,2	84
Сотрудничаете ли Вы в области преподавания и проведения мастер-классов?	4,4	88
Принимаете ли Вы обучающихся ООП на практику?	4,6	92
*Принимаете ли Вы участие в работе государственной экзаменационной комиссии	5,0	100
Участие работодателей в реализации ООП	4,6	92
*Трудоустраиваете ли Вы обучающихся программы по итогам прохождения практики?	4,5	90
*Трудоустраиваете ли Вы выпускников программы?	4,8	96
Участие работодателей в трудоустройстве выпускников программы	4,8	96
*Как Вы оцениваете качество подготовки выпускников?	5,0	100
*Какие компетенции, на Ваш взгляд, недостаточно сформированы у выпускников	Способность к применению в профессиональной деятельности российских и международных нормативных документов.	
Удовлетворенность работодателей качеством подготовки выпускников программы	4,8	96
Общая удовлетворенность качеством реализации ООП	4,8	96

*Вопросы по ООП, имеющей контингент обучающихся на завершающем курсе

Оценочная шкала результатов анкетирования

Степень удовлетворенности	Процентный интервал удовлетворенности
Неудовлетворенность	до 50%
Частичная неудовлетворенность	от 50% до 65%
Частичная удовлетворенность	от 65% до 80 ⁰ /
Полная удовлетворенность	от 80 ⁰ / до 100%

Общие выводы по критериям:

Участие работодателей в реализации ООП —	92,0	%
Участие работодателей в трудоустройстве выпускников программы —	96,0	%
Удовлетворенность работодателей качеством подготовки выпускников программы —	96,0	%
Общая удовлетворенность качеством реализации ООП —	96,0	%

Ответы соответствуют полной удовлетворенности по всем критериям

Заведующий кафедрой
«Бухгалтерский учет, аудит,
статистика»



Ф.С. Растегаева

Протокол

анкетирования представителей работодателей, участвующих в
реализации направления подготовки 38.04.01 «Экономика»,
направленность магистерской программы
«Налоги. Бухгалтерский учет. Налоговый консалтинг»

Результаты анкетирования работодателей		
Вопросы представителям работодателей аккредитуемой программы	Средний балл	Результаты анкетирования, %
Насколько Вы удовлетворены сотрудничеством с данной образовательной организацией?	5,0	100
Принимаете ли Вы участие в разработке фонда оценочных средств?	4,0	80
Сотрудничаете ли Вы с кафедрами в области актуализации и разработки учебных курсов?	4,0	80
Сотрудничаете ли Вы в области преподавания и проведения мастер-классов?	4,0	80
Принимаете ли Вы обучающихся ООП на практику?	4,6	92
*Принимаете ли Вы участие в работе государственной экзаменационной комиссии	5,0	100
Участие работодателей в реализации ООП	4,6	92
*Трудоустраиваете ли Вы обучающихся программы по итогам прохождения практики?	4,5	90
*Трудоустраиваете ли Вы выпускников программы?	4,8	96
Участие работодателей в трудоустройстве выпускников программы	4,8	96
*Как Вы оцениваете качество подготовки выпускников?	5,0	100
*Какие компетенции, на Ваш взгляд, недостаточно сформированы у выпускников	Способность к применению в профессиональной деятельности российских и международных нормативных документов.	
Удовлетворенность работодателей качеством подготовки выпускников программы	4,8	96
Общая удовлетворенность качеством реализации ООП	4,8	96

*Вопросы по ООП, имеющей контингент обучающихся на завершающем курсе

Оценочная шкала результатов анкетирования

Степень удовлетворенности	Процентный интервал удовлетворенности
Неудовлетворенность	до 50%
Частичная неудовлетворенность	от 50% до 65%
Частичная удовлетворенность	от 65% до 80 ⁰ /
Полная удовлетворенность	от 80 ⁰ / до 100%

Общие выводы по критериям:

Участие работодателей в реализации ООП — 95 %


Участие работодателей в трудоустройстве выпускников программы — Данная ОП реализуется впервые, выпуска не было выпуска не было

Удовлетворенность работодателей качеством подготовки выпускников программы – Данная ОП реализуется впервые, выпуска не было выпуска не было

Общая удовлетворенность качеством реализации ООП — 89 %

Ответы соответствуют полной удовлетворенности по всем критериям

Заведующий кафедрой
«Финансы и кредит»



Ю.А.Рахматуллина

Протокол
анкетирования представителей работодателей, участвующих в
реализации направления подготовки 38.04.02 «Менеджмент»,
направленность программы «Финансовый менеджмент и рынок
капиталов»

Результаты анкетирования		
Вопросы представителям работодателей аккредитуемой программы	Средний балл	Результаты анкетирования, %
Насколько Вы удовлетворены сотрудничеством с данной образовательной организацией?	5	95
Принимаете ли Вы участие в разработке фонда оценочных средств?	4	80
Сотрудничаете ли Вы с кафедрами в области актуализации и разработки учебных курсов?	4	81
Сотрудничаете ли Вы в области преподавания и проведения мастер-классов?	5	93
Принимаете ли Вы обучающихся ООП на практику?	5	90
*Принимаете ли Вы участие в работе государственной экзаменационной комиссии	5	95
Участие работодателей в реализации ООП	4,95	99
*Трудоустраиваете ли Вы обучающихся программы по итогам прохождения практики?	5	90
*Трудоустраиваете ли Вы выпускников программы?	5	89
Участие работодателей в трудоустройстве выпускников программы	4,5	80
*Как Вы оцениваете качество подготовки выпускников?	5	90
*Какие компетенции, на Ваш взгляд, недостаточно сформированы у выпускников	Способность управлять стратегическими изменениями в деятельности организации, разрабатывать новые направления деятельности организации и соответствующие им бизнес-модели организаций	
Удовлетворенность работодателей качеством подготовки выпускников программы	5	89
Общая удовлетворенность качеством реализации ООП	5	89

*Вопросы по ООП, имеющей контингент обучающихся на завершающем курсе

Оценочная шкала результатов анкетирования

Степень удовлетворенности	Процентный интервал удовлетворенности
Неудовлетворенность	до 50%
Частичная неудовлетворенность	от 50% до 65%
Частичная удовлетворенность	от 65% до 80 ⁰ /

Полная удовлетворенность	от 80 ⁰ / до 100%
--------------------------	------------------------------

Общие выводы по критериям:

Участие работодателей в реализации ООП — 99 %

Участие работодателей в трудоустройстве выпускников программы — 80 %

Удовлетворенность работодателей качеством подготовки выпускников программы – 89 %

Общая удовлетворенность качеством реализации ООП — 89 %

Ответы соответствуют полной удовлетворенности по всем критериям

Заведующий кафедрой
«Финансы и кредит»



Ю.А.Рахматуллина

Протокол

анкетирования представителей работодателей, участвующих в
реализации направления подготовки 38.03.01 «Экономика», ОП
«Экономика и финансы»

Результаты анкетирования		
Вопросы представителям работодателей аккредитуемой программы	Средний балл	Результаты анкетирования, %
Насколько Вы удовлетворены сотрудничеством с данной образовательной организацией?	4,5	90
Принимаете ли Вы участие в разработке фонда оценочных средств?	4,45	89
Сотрудничаете ли Вы с кафедрами в области актуализации и разработки учебных курсов?	4,35	87
Сотрудничаете ли Вы в области преподавания и проведения мастер-классов?	4,65	93
Принимаете ли Вы обучающихся ООП на практику?	4,5	90
*Принимаете ли Вы участие в работе государственной экзаменационной комиссии	4,75	95
Участие работодателей в реализации ООП	4,95	99
*Трудоустраиваете ли Вы обучающихся программы по итогам прохождения практики?	Данная ОП реализуется впервые, выпуска не было	
*Трудоустраиваете ли Вы выпускников программы?	Данная ОП реализуется впервые, выпуска не было	
Участие работодателей в трудоустройстве выпускников программы	-	-
*Как Вы оцениваете качество подготовки выпускников?	Данная ОП реализуется впервые, выпуска не было	
*Какие компетенции, на Ваш взгляд, недостаточно сформированы у выпускников		
Удовлетворенность работодателей качеством подготовки выпускников программы	-	-
Общая удовлетворенность качеством реализации ООП	4,55	91

*Вопросы по ООП, имеющей контингент обучающихся на завершающем курсе

Оценочная шкала результатов анкетирования

Степень удовлетворенности	Процентный интервал удовлетворенности
Неудовлетворенность	до 50%
Частичная неудовлетворенность	от 50% до 65%
Частичная удовлетворенность	от 65% до 80 ⁰ /
Полная удовлетворенность	от 80 ⁰ / до 100%

Общие выводы по критериям:

Участие работодателей в реализации ООП — 99 %


Участие работодателей в трудоустройстве выпускников программы — Данная ОП реализуется впервые, выпуска не было

Удовлетворенность работодателей качеством подготовки выпускников программы – Данная ОП реализуется впервые, выпуска не было

Общая удовлетворенность качеством реализации ООП — 91 %

Ответы соответствуют полной удовлетворенности по всем критериям

Заведующий кафедрой
«Финансы и кредит»



Ю.А.Рахматуллина

Протокол

анкетирования представителей работодателей, участвующих в
реализации направления подготовки 38.03.02 «Менеджмент»,
ОП «Финансовый менеджмент»

Результаты анкетирования		
Вопросы представителям работодателей аккредитуемой программы	Средний балл	Результаты анкетирования, %
Насколько Вы удовлетворены сотрудничеством с данной образовательной организацией?	5	95
Принимаете ли Вы участие в разработке фонда оценочных средств?	4	80
Сотрудничаете ли Вы с кафедрами в области актуализации и разработки учебных курсов?	4	81
Сотрудничаете ли Вы в области преподавания и проведения мастер-классов?	5	93
Принимаете ли Вы обучающихся ООП на практику?	5	90
*Принимаете ли Вы участие в работе государственной экзаменационной комиссии	5	95
Участие работодателей в реализации ООП	4,75	95
*Трудоустраиваете ли Вы обучающихся программы по итогам прохождения практики?	Данная ОП реализуется впервые, выпуска не было выпуска не было	
*Трудоустраиваете ли Вы выпускников программы?		
Участие работодателей в трудоустройстве выпускников программы	-	-
*Как Вы оцениваете качество подготовки выпускников?	Данная ОП реализуется впервые, выпуска не было выпуска не было	
*Какие компетенции, на Ваш взгляд, недостаточно сформированы у выпускников		
Удовлетворенность работодателей качеством подготовки выпускников программы	4,45	89
Общая удовлетворенность качеством реализации ООП	4,45	89

*Вопросы по ООП, имеющей контингент обучающихся на завершающем курсе

Оценочная шкала результатов анкетирования

Степень удовлетворенности	Процентный интервал удовлетворенности
Неудовлетворенность	до 50%
Частичная неудовлетворенность	от 50% до 65%
Частичная удовлетворенность	от 65% до 80 ⁰ /
Полная удовлетворенность	от 80 ⁰ / до 100%

Общие выводы по критериям:

Участие работодателей в реализации ООП — 95 %


Участие работодателей в трудоустройстве выпускников программы — Данная ОП реализуется впервые, выпуска не было выпуска не было

Удовлетворенность работодателей качеством подготовки выпускников программы – Данная ОП реализуется впервые, выпуска не было выпуска не было

Общая удовлетворенность качеством реализации ООП — 89 %

Ответы соответствуют полной удовлетворенности по всем критериям

Заведующий кафедрой
«Финансы и кредит»



Ю.А.Рахматуллина

Протокол

анкетирования представителей работодателей, участвующих в
реализации направления подготовки 40.03.01 Юриспруденция
ООП Юриспруденция, профиль Экономическое право

Результаты анкетирования		
Вопросы представителям работодателей аккредитуемой программы	Средний балл	Результаты анкетирования, %
Насколько Вы удовлетворены сотрудничеством с данной образовательной организацией?	5	100
Принимаете ли Вы участие в разработке фонда оценочных средств?	4,45	89
Сотрудничаете ли Вы с кафедрами в области актуализации и разработки учебных курсов?	4	80
Сотрудничаете ли Вы в области преподавания и проведения мастер-классов?	4	80
Принимаете ли Вы обучающихся ООП на практику?	4,6	92
*Принимаете ли Вы участие в работе государственной экзаменационной комиссии	ООП реализуется впервые, ГИА еще не было	
Участие работодателей в реализации ООП	4,42	88,4
*Трудоустраиваете ли Вы обучающихся программы по итогам прохождения практики?	ООП реализуется впервые, производственной практики еще не было	
*Трудоустраиваете ли Вы выпускников программы?	ООП реализуется впервые, выпуска еще не было	
Участие работодателей в трудоустройстве выпускников программы	-	-
*Как Вы оцениваете качество подготовки выпускников?	ООП реализуется впервые, выпуска еще не было	
*Какие компетенции, на Ваш взгляд, недостаточно сформированы у выпускников	-	
Удовлетворенность работодателей качеством подготовки выпускников программы	ООП реализуется впервые, выпуска еще не было	
Общая удовлетворенность качеством реализации ООП	4,2	84

*Вопросы по ООП, имеющей контингент обучающихся на завершающем курсе

Оценочная шкала результатов анкетирования

Степень удовлетворенности	Процентный интервал удовлетворенности
Неудовлетворенность	до 50%
Частичная неудовлетворенность	от 50% до 65%
Частичная удовлетворенность	от 65% до 80 ⁰ /
Полная удовлетворенность	от 80 ⁰ / до 100%

Общие выводы по критериям:

Участие работодателей в реализации ООП — 87,5 %

Участие работодателей в трудоустройстве выпускников программы — ООП реализуется впервые, выпуска еще не было

Удовлетворенность работодателей качеством подготовки выпускников программы – ООП реализуется впервые, выпуска еще не было

Общая удовлетворенность качеством реализации ООП — 84 %

Ответы соответствуют полной удовлетворенности по всем критериям

Заведующий кафедрой
«Философия, история и право»



С.В. Емельянов

Протокол

анкетирования представителей работодателей, участвующих в реализации направления подготовки 38.04.02 «Менеджмент», направленность программы магистратуры «Проектный менеджмент»

Результаты анкетирования		
Вопросы представителям работодателей аккредитуемой программы	Средний балл	Результаты анкетирования, %
Насколько Вы удовлетворены сотрудничеством с данной образовательной организацией?	4,7	94%
Принимаете ли Вы участие в разработке фонда оценочных средств?	4,9	98%
Сотрудничаете ли Вы с кафедрами в области актуализации и разработки учебных курсов?	4,8	96%
Сотрудничаете ли Вы в области преподавания и проведения мастер-классов?	4,8	96%
Принимаете ли Вы обучающихся ООП на практику?	4,1	82%
*Принимаете ли Вы участие в работе государственной экзаменационной комиссии	5	100%
Участие работодателей в реализации ООП	4,7	94%
*Трудоустраиваете ли Вы обучающихся программы по итогам прохождения практики?	4,2	84%
*Трудоустраиваете ли Вы выпускников программы?	4,2	84%
Участие работодателей в трудоустройстве выпускников программы	4,2	84%
*Как Вы оцениваете качество подготовки выпускников?	4,9	98%
*Какие компетенции, на Ваш взгляд, недостаточно сформированы у выпускников	Иностранный язык	
Удовлетворенность работодателей качеством подготовки выпускников программы	4,9	98%
Общая удовлетворенность качеством реализации ООП	4,6	92%

*Вопросы по ООП, имеющей контингент обучающихся на завершающем курсе

Оценочная шкала результатов анкетирования

Степень удовлетворенности	Процентный интервал удовлетворенности
Неудовлетворенность	до 50%
Частичная неудовлетворенность	от 50% до 65%
Частичная удовлетворенность	от 65% до 80%/
Полная удовлетворенность	от 80%/ до 100%

Общие выводы по критериям:

Участие работодателей в реализации ООП — 94%

Участие работодателей в трудоустройстве выпускников программы — 84%

Удовлетворенность работодателей качеством подготовки выпускников программы – 98%

Общая удовлетворенность качеством реализации ООП — 92%

Ответы соответствуют полной удовлетворенности по всем критериям

Заведующий кафедрой
«Экономика, менеджмент и маркетинг»



Д.В. Чувилін