



ВКЛЮЧЁННОЕ ОБУЧЕНИЕ


КРАТКОЕ
РУКОВОДСТВО ДЛЯ
СТУДЕНТОВ

разработано
командой
Управления
международного
сотрудничества



Общая информация о программе "Включённое обучение"

Участие обучающихся Финансового университета в программах международной академической мобильности регулируется [Положением о международной академической мобильности обучающихся](#).



Студенты, желающие поехать на учёбу в иностранный вуз по программе «Включённое обучение», должны принять участие в **конкурсе**, проводимом ежегодно в **феврале**. В случае, если по результатам основного конкурса остались свободные квоты, в сентябре проводится **дополнительный конкурс**. Точные сроки устанавливаются локальными нормативными актами Финансового университета и размещаются на официальном сайте.

Конкурс

Подготовка документов

Учёба за рубежом

Возвращение в Финансовый университет

Кто может принимать участие в конкурсе?

В **основном конкурсе** могут принимать участие студенты, успешно окончившие*:

- **3 учебных семестра** – для обучающихся по программам бакалавриата (студенты 2-3 курса);
- **2 учебных модуля** – для обучающихся по программам магистратуры.

В **дополнительном конкурсе** могут принимать участие **студенты 3 курса**, обучающиеся по программам бакалавриата. Данное ограничение связано с тем, что по итогам дополнительного конкурса студенты направляются на обучение в вузы-партнёры на весенний семестр того же академического года.

*под успешным окончанием понимается наличие у обучающегося **среднего балла не ниже 4.0** (по пятибалльной шкале) и **отсутствие академической задолженности** за весь период обучения в Финансовом университете по текущей образовательной программе.

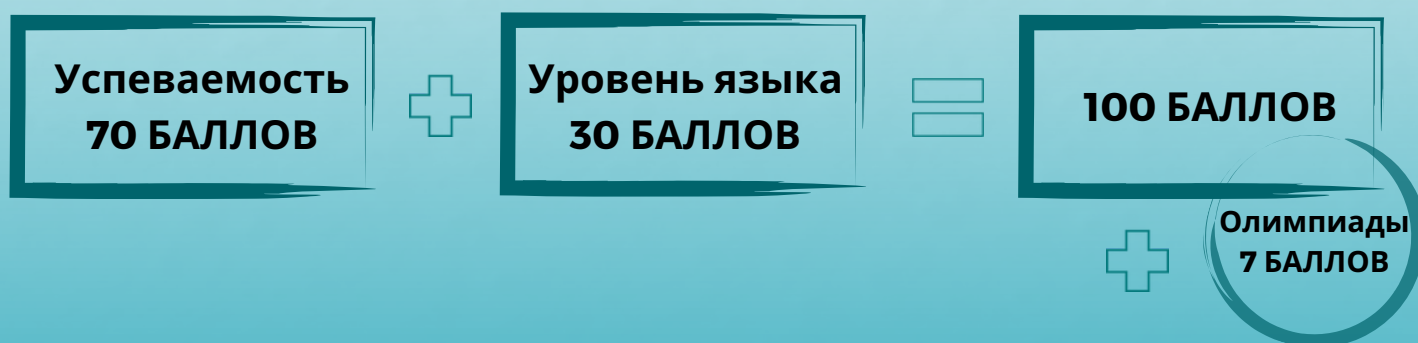
Какие документы и куда необходимо предоставить для участия в конкурсе?

Все нижеперечисленные документы предоставляются одним комплектом в **Управление международного сотрудничества** по адресу Ленинградский проспект, д. 49/2, каб. 100а и 102:

- **анкета** участника конкурса, заполненная в MS Word и подписанная деканом факультета или руководителем магистерской программы;
- **документ, подтверждающий факт владения иностранным языком** на уровне **не ниже B2** (международный языковой сертификат или справка заведующего Кафедрой иностранных языков; с процедурой получения данного документа можно ознакомиться [здесь](#));
- **копия** первой страницы **загранпаспорта**.

Отдел академической мобильности Управления международного сотрудничества также самостоятельно заказывает на студентов выпускку из зачетно-экзаменационной ведомости (по последнюю закрытую сессию) в Студенческом офисе. Предоставление неполного комплекта документов является основанием для **отказа** в их приёме.

По каким критериям оценивают участников?



Для оценки участников конкурса и последующего составления рейтинга используется **100-балльная система**, основанная на двух критериях: **успеваемости** обучающегося (максимум 70 баллов) и его **уровне владения иностранным языком** (максимум 30 баллов).

Балльная **оценка успеваемости** пропорционально зависит от среднего балла студента (по пятибалльной шкале), исходя из соответствия максимального среднего балла (5,00) **70-ти рейтинговым баллам**. Балльная **оценка уровня владения иностранным языком** зависит от уровня владения CEFR (Common European Framework of Reference for Languages), присвоенного студенту по результатам международного экзамена или справкой из Департамента иностранных языков. Максимальный балл (**30 баллов**) соответствует уровням C1-C2. **Дополнительные баллы** (максимум 7 баллов) начисляются следующим категориям студентов:

- победителям заключительного этапа всероссийской олимпиады школьников, членам сборных команд, участвовавших в международных олимпиадах по общеобразовательным предметам – **7 баллов**;
- призёрам заключительного этапа всероссийской олимпиады, победителям перечневых олимпиад школьников – **5 баллов**;
- призёрам перечневых олимпиад школьников – **3 балла**.

Какие документы могут подтвердить факт владения иностранным языком?

Существует **два типа документов**, подтверждающих факт владения обучающимся иностранным языком: **международный языковой сертификат** и справка заведующего Кафедрой иностранных языков Финуниверситета. В процессе подготовки документов советуем вам обратить внимание на следующее:

- часть вузов-партнеров **требует наличие международного языкового сертификата** у студентов, участвующих в программах обмена. В случае, если данное требование не указано в информационных материалах, наличие сертификата не требуется, однако его предоставление при подаче заявки увеличивает количество баллов участника конкурса;
- при направлении в вузы некоторых стран (например, Германии и Франции) требуется подтверждение факта владения студентом **вторым иностранным языком**. Процесс получения справки о владении вторым иностранным языком соответствует общему порядку получения справок о языке;
- некоторые международные языковые сертификаты (в том числе IELTS и TOEFL) действительны в течение определенного срока. Сертификаты с истекшим сроком действия **не принимаются**;

- **справка** заведующего Кафедрой иностранных языков приравнивается к **15 баллам** из 30 максимально возможных, в то время как результаты международных экзаменов оцениваются **выше**:

Баллы	Уровень	TOEFL	IELTS	TOEIC	Cambridge	Linguaskill	Duolingo
	CEFR	iBT			Exams		Test
30	C1-C2	100-120	7,0-9,0	945-990	185+	180+	130-160
25	B2	90-99	6,5	851-944	176-184	170-179	116-129
20	B2	79-89	6,0	785-850	169-175	160-169	100-115

Как узнать, в какие университеты можно отправиться на обучение?

Информацию о [вузах-партнерах, доступных для выбора](#), можно найти на сайте Финуниверситета в разделе «Включённое обучение». Для того, чтобы выбрать университет, предлагающий программу, **наиболее близкую к изучаемой вами в Финуниверситете**, вам следует кликнуть на название иностранного вуза-партнера, после чего откроется файл с подробной информацией о нём. По имеющимся в файле гиперссылкам вы сможете перейти на страницу официального сайта университета, посвященную программам академического обмена, где можно ознакомиться с предлагаемыми дисциплинами и сравнить их с учебным планом в Финуниверситете.

В том же файле указаны контакты сотрудника Управления международного сотрудничества, который курирует интересующий вас университет и к кому вы можете обратиться, если у вас возникнут вопросы.

Сколько вузов можно выбрать?

Студент имеет право указать в своей анкете **3 иностранных образовательных организации**, распределив их в порядке **приоритета**. Следует помнить, что приоритет имеет важнейшее значение при подведении итогов конкурса: списки формируются именно на основе указанных студентами приоритетов, поэтому просим вас внимательно относиться к выбору партнёрского вуза.

В качестве ориентира можно пользоваться **простым правилом**: если у вас отсутствует международный языковой сертификат, сумма ваших баллов не превысит **85,00** (не учитывая дополнительные баллы за олимпиады). В таком случае целесообразно указывать «топ-университет», занимающий лидирующие места в международных образовательных рейтингах, в качестве первого приоритета, а в качестве второго и третьего приоритета выбирать вузы, которые в рейтингах стоят ниже. Помните, что рейтинг не является единственно верным показателем качества образования в вузе, однако играет роль «яркой вывески», привлекающей внимание большого количества участников конкурса. Вы также можете уточнить у координатора конкретного вуза «проходной балл» по результатам конкурса прошлого года.

Как узнать, сколько квот есть в интересующем вузе-партнере?

Для того, чтобы получить всю необходимую информацию по квотам, вам следует **связаться с координатором интересующего вас направления** по электронной почте или по телефону, который вы можете найти на этой странице. Вы также можете получить данную информацию на **информационных стендах**, расположенных в корпусе на Ленинградском проспекте у кабинетов Управления международного сотрудничества на 1 этаже и в переходе, ведущем в 55 корпус.

Каков порядок действий после подачи документов?

После подачи документов вам следует дождаться **официального опубликования его итогов**: протокол заседания конкурсной комиссии будет размещен на [официальном сайте Финуниверситета](#). Дальнейшие инструкции вы сможете получить у координатора вашего направления, который свяжется с вами по адресу электронной почты, указанному в конкурсной анкете. В первую очередь координатор осуществляет **«номинацию»** - выдвижение кандидатур студентов, прошедших конкурсный отбор, на рассмотрение принимающего университета. Данная процедура носит во многом формальный характер, однако может потребовать от вас представления дополнительных документов непосредственно после оглашения результатов конкурса, поэтому **проверять электронную почту следует не реже 2-3 раз в день**. Если вы не уверены, что оставили действительный адрес электронной почты, **обратитесь к вашему координатору за уточнением**.

Как происходит регистрация на программу в принимающем университете?

Абсолютное большинство зарубежных вузов после одобрения кандидатур студентов, выдвинутых Финуниверситетом, направляет данным студентам соответствующие письма на электронную почту. В них содержится список документов, которые необходимо собрать, а также сроки, в которые это необходимо сделать. Если вы затрудняетесь понять, какие именно документы требуется представить, обращайтесь за помощью к вашему координатору. Как правило, студенту требуется представить **транскрипт** (выписку из зачетно-экзаменационной ведомости на английском языке; с порядком получения транскрипта можно ознакомиться [здесь](#)), заполнить **регистрационные формы**, определиться с **местом проживания** и выбрать **предметы, которые вы планируете изучать**. Документы могут варьироваться в зависимости от выбранного вами университета, поэтому следует внимательно ознакомиться с его требованиями.

Своевременное представление данных документов – залог заблаговременного получения приглашения для оформления визы, поэтому советуем не откладывать подачу документов до последнего дня. **Помните, что зачастую сервисы по регистрации на учебные дисциплины и предоставлению жилья работают по принципу «first come – first served».** Задержка с подготовкой документов может оставить вас без возможности записаться на интересующий предмет или заставить потратить дополнительное время и финансовые средства на поиск и бронирование жилья.

Как определиться с выбором учебных дисциплин?






Выбор университета должен быть основан на сходстве содержания образовательных программ. Несмотря на то, что добиться их полного совпадения зачастую невозможно, выбор предметов следует осуществлять «с прицелом» на **признание результатов вашей мобильности по возвращению в Финуниверситет.** Мы советуем обращаться за помощью в деканат вашего факультета, который сможет помочь вам с подбором нужных дисциплин. Помните, что все дисциплины, которые не будут приняты к зачету, вам **потребуется сдать после возвращения в Финуниверситет.**

Что делать после получения приглашения из иностранного университета?

Приглашение из иностранного университета является основанием для **выдачи вам визы.** Оформление визы осуществляется студентом **самостоятельно,** однако при возникновении каких-либо вопросов или сложностей вы можете обратиться к вашему координатору за консультацией и помощью. Пожалуйста, учитывайте, что изготовление визы **занимает определенное время,** поэтому мы рекомендуем не затягивать подачу документов в визовый отдел посольства.

Как оформляется направление студента на обучение за рубеж?

Основным локальным нормативным актом, санкционирующим направление студента на обучение за рубеж, является **приказ Финуниверситета**. Для его выпуска вам потребуется предоставить вашему координатору **пакет следующих документов**:

-  Заявление о направлении на обучение
-  Заявление о переводе на индивидуальный учебный план
-  Заполненный и согласованный индивидуальный учебный план
-  Копия приглашения от иностранного университета
-  Перевод текста приглашения на русский язык (без заверения)

Образцы заявлений и индивидуального учебного плана можно найти на сайте Финуниверситета в разделе [«Включённое обучение»](#). Данные документы следует представить в Управление международного сотрудничества **непосредственно после получения приглашения от принимающей стороны**. Направление студента без приказа является невозможным, а его отсутствие на занятиях будет приравниваться к **прогулам**, что может повлечь к применению штрафных санкций вплоть до отчисления из Финуниверситета.

Как осуществляется финансирование участия в программе «Включённое обучение»?

Обучение в принимающем вузе в рамках квот по соглашениям с Финансовым университетом осуществляется **бесплатно**. **Остальные расходы** (в т.ч. транспортные, визовые, на проживание, питание и т.д.) осуществляются **за счет направляемого студента**. Примерную стоимость проживания в том или ином городе вы можете посмотреть [здесь](#). Покрытие данных расходов возможно с помощью **дополнительных стипендиальных программ** (например, Erasmus+ или FIRST+), однако факт возможности получения такой поддержки следует уточнять у координатора вуза **в момент подачи документов для участия в конкурсе**.

Обращаем ваше внимание, что обучающиеся на платной основе **не освобождаются** от оплаты обучения в Финуниверситете на период обучения в вузе-партнёре.

Как следует заполнять индивидуальный учебный план?

Индивидуальный учебный план (ИУП) является важнейшим документом для студента на период его участия в программе "Включённое обучение". ИУП содержит список дисциплин, предусмотренных образовательной программой Финуниверситета, а также список учебных предметов, которые студент планирует изучать в принимающем вузе. В ИУПе отражается **возможность признания результатов академической мобильности**, для чего в соответствующих колонках необходимо указать названия дисциплин в Финуниверситете и иностранной образовательной организации. ИУП также устанавливает **сроки сдачи зачетов и экзаменов по учебным дисциплинам**, которые **отсутствуют** в учебном плане студента в принимающем университете. Данные сроки являются **обязательными**, контроль за их соблюдением осуществляет деканат факультета.

Для получения консультации по вопросам заполнения ИУПа вы можете обращаться к своему координатору в Управлении международного сотрудничества и к сотрудникам деканата своего факультета. Помните, что подписывая свой ИУП, вы **берёте на себя обязательства по его выполнению**.



Учёба за рубежом

Каков порядок действий после направления за рубеж?

По прибытии в иностранный университет и после прохождения всех необходимых процедур по регистрации на программу вам необходимо **сообщить вашему координатору** в Управлении международного сотрудничества о том, что вы прибыли в зарубежный университет и размещены в выбранном вами месте проживания.

На протяжении всего периода обучения вам следует **заблаговременно информировать координатора** из Управления международного сотрудничества и работников деканата факультета о всех внештатных ситуациях, возникающих в ходе обучения. К таким случаям, например, относится утрата документов, удостоверяющих личность, проблемы с академической успеваемостью, необходимость изменения даты возвращения в Финуниверситет и другие **ситуации, требующие оперативного реагирования**. Помните, что вы обязаны соблюдать сроки, установленные вашим индивидуальным учебным планом, а их нарушение может повлечь за собой соответствующие **дисциплинарные взыскания**.

Возвращение в Финуниверситет

Что необходимо сделать после возвращения в Финуниверситет?



Прийти в деканат

Принести транскрипт

Сдать предметы

Написать отзыв

В первую очередь вам необходимо **прийти в деканат и сообщить о вашем возвращении** для подготовки соответствующего приказа. В деканате вам помогут договориться с преподавателями о признании результатов мобильности и **сдаче оставшихся дисциплин**. Для того, чтобы результаты вашего обучения в вузе-партнёре были признаны, вам необходимо представить **транскрипт**, выданный иностранным университетом и переведенный на русский язык. Управление международного сотрудничества будет благодарно вам, если вы заполните **отзыв** о вашей поездке и поделитесь фотографиями. Ваш опыт будет необычайно полезен будущим участникам программы «Включённое обучение».

Обучение в иностранном университете – это отличный шанс не только приобрести новые знания, но и по-настоящему изменить свою жизнь. Не упустите его!