

Инструкция для студентов по размещению выпускных квалификационных работ на информационно-образовательном портале

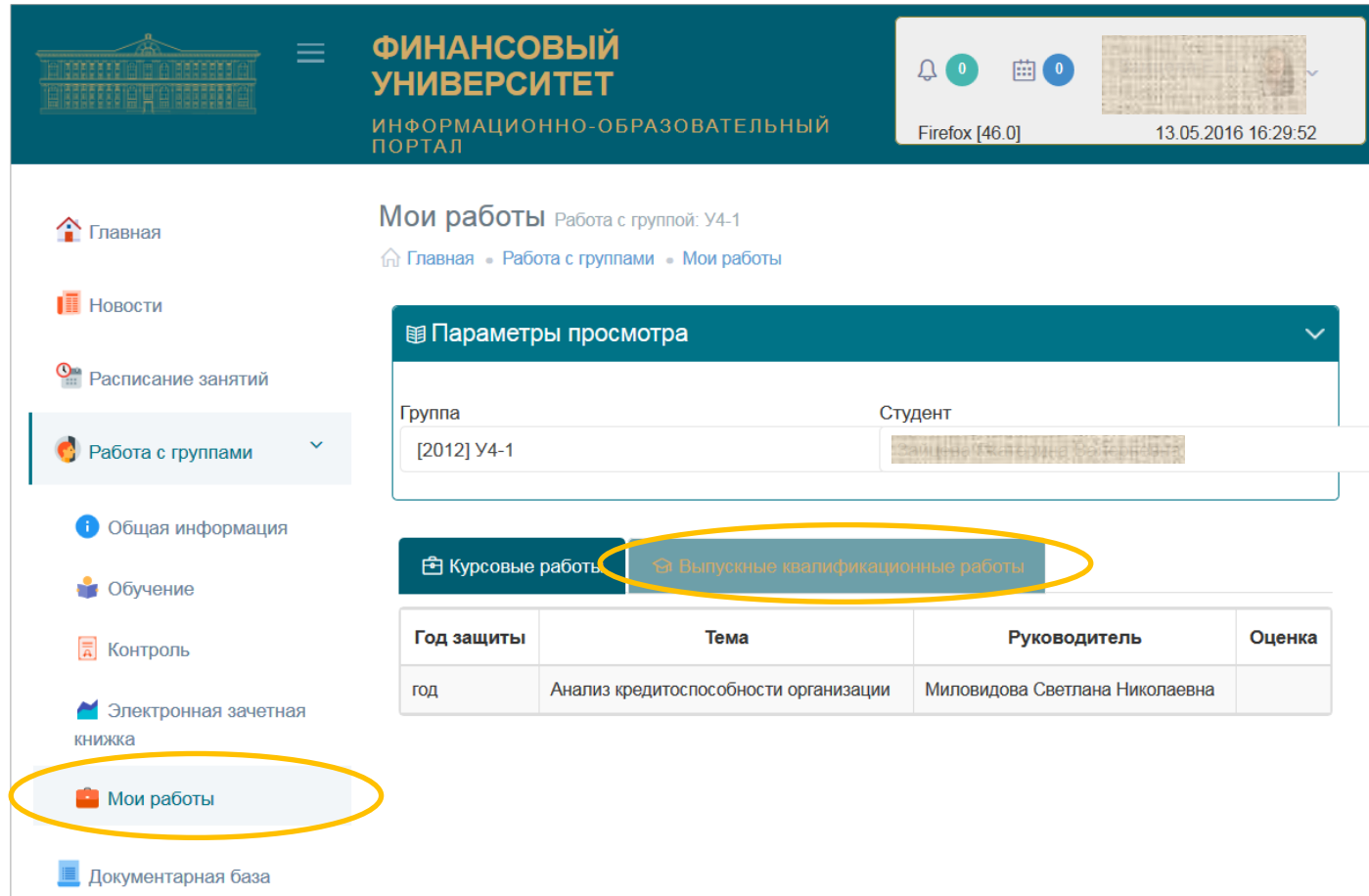
1. Подготовленный и надлежащим образом оформленный итоговый файл выполненной выпускной квалификационной работы (ВКР) необходимо сохранить под именем вида «*Фамилия ИО (номер зачётной книжки/студенческого билета) [учебная группа] ВКР (Название утверждённой темы ВКР).docx*» (но не более 150 символов). Расширение файла может быть DOCX, DOC, RTF или PDF.

Например: *Волкова ЮВ (10МГД10299) [ЗСЗГУ-623] ВКР Анализ кредитоспособности организации.doc*.

2. Войти на информационно-образовательный портал.

(Подробнее о порядке регистрации на информационно-образовательном портале и входе на портал см. здесь: <http://www.fa.ru/org/div/cct/Pages/sopis-ist.aspx#zareg>)

3. В интерфейсе личного кабинета выбрать вкладку «Мои работы», а в открывшемся интерфейсе – вкладку «Выпускные квалификационные работы»:



Скриншот интерфейса информационно-образовательного портала Финансового Университета. В меню слева выделена вкладка «Мои работы». В основной области выделена вкладка «Выпускные квалификационные работы».

Год защиты	Тема	Руководитель	Оценка
год	Анализ кредитоспособности организации	Миловидова Светлана Николаевна	

4. «Кликнуть» по строке с реквизитами ВКР, планируемой к загрузке на информационно-образовательный портал:

ФИНАНСОВЫЙ
УНИВЕРСИТЕТ
ИНФОРМАЦИОННО-ОБРАЗОВАТЕЛЬНЫЙ
ПОРТАЛ

Firefox [46.0] 13.05.2016 16:29:52

Мои работы Работа с группой: У4-1

Параметры просмотра

Группа Студент
[2012] У4-1

Курсовые работы Выпускные квалификационные работы

Год защиты	Тема	Руководитель	Оценка
год	Анализ кредитоспособности организации	Миловидова Светлана Николаевна	

Документарная база

(В случае, если Вы не обнаружили на вкладке «Мои работы» свою ВКР, обратитесь в деканат)

5. В открывшемся окне нажать на кнопку «Загрузить новую версию выпускной квалификационной работы»:

ФАЙЛЫ ВКР

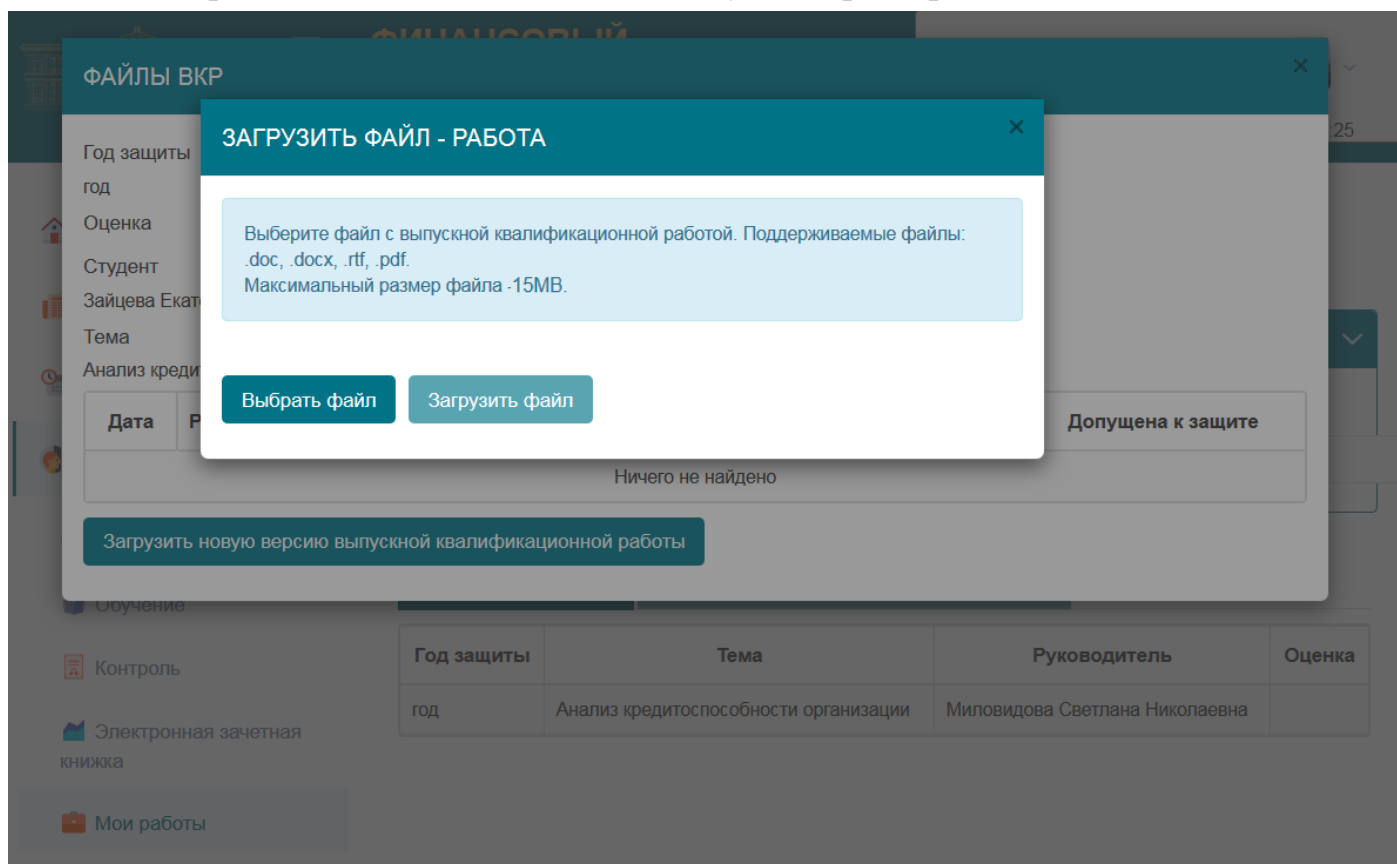
Год защиты Обоснование
год
Оценка
Студент Руководитель
Миловидова Светлана Николаевна
Тема Допущен к защите
Анализ кредитоспособности организации Нет

Дата	Работа	Электронный вариант ВКР	Антиплагиат	Отзыв	Рецензия	Допущена к защите
год	Анализ кредитоспособности организации					

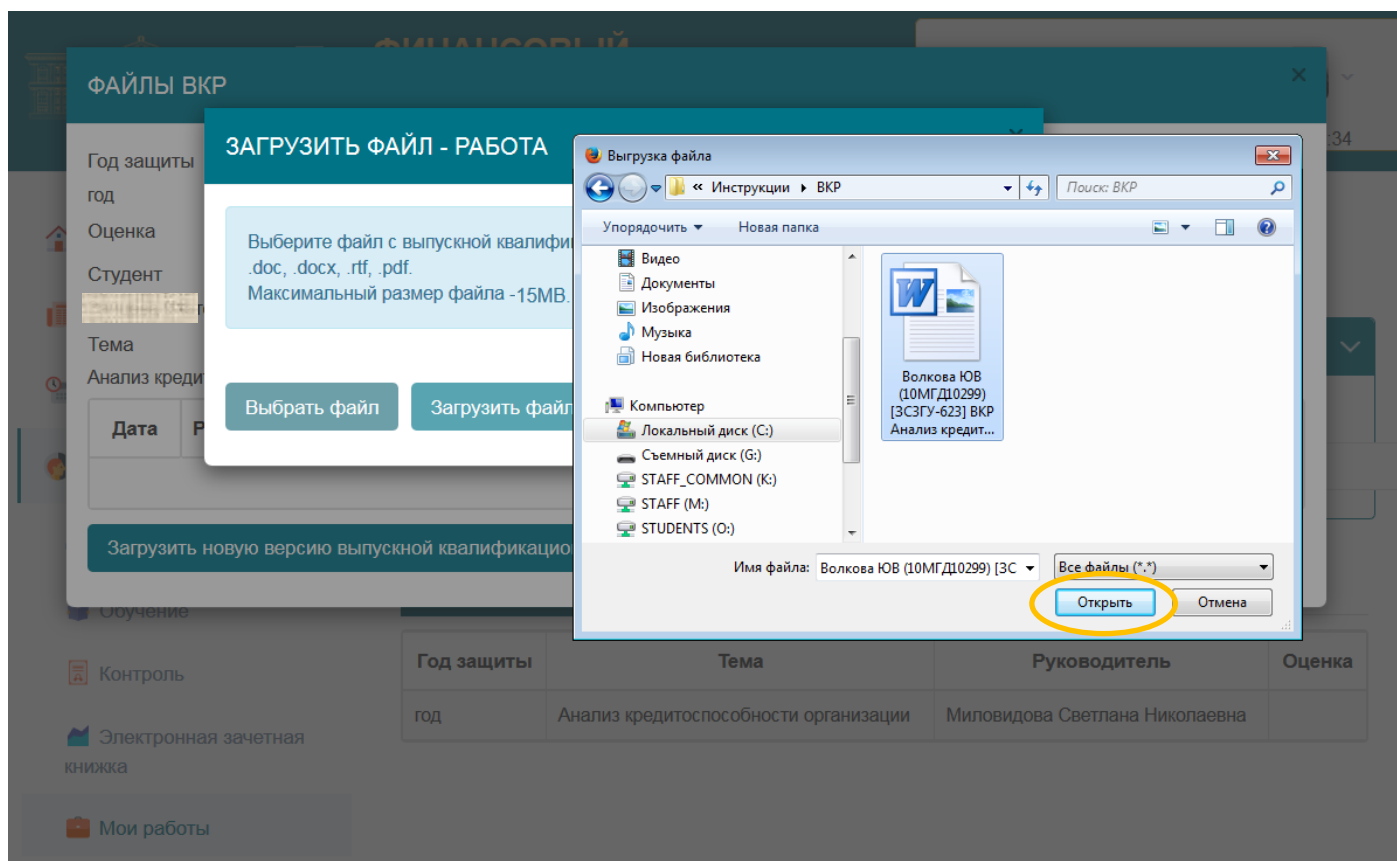
Ничего не найдено

Загрузить новую версию выпускной квалификационной работы

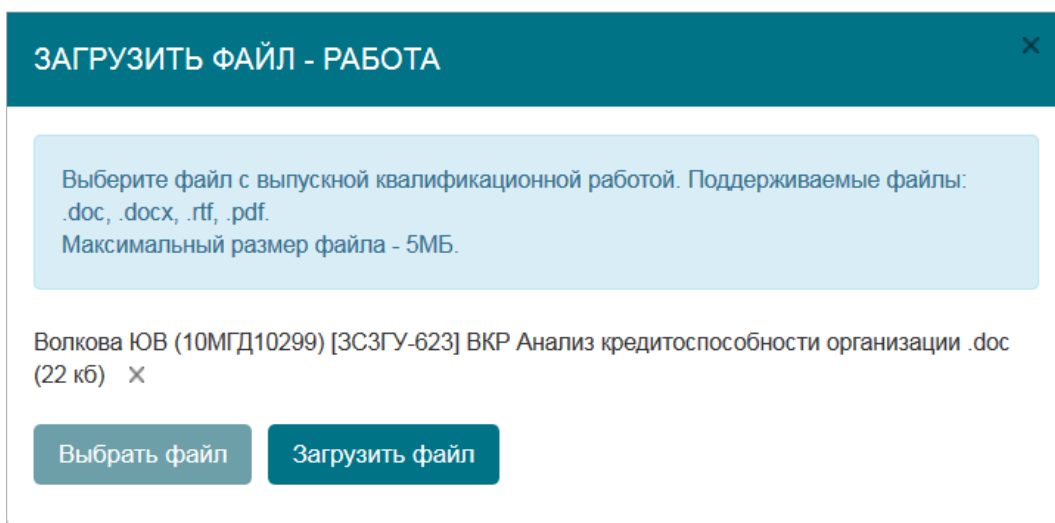
6. В открывшемся окне нажать на кнопку «Выбрать файл»:



7. Перейти на своём компьютере в папку, содержащую файл выполненной ВКР (объемом не более 15 МБайт), выбрать его и нажать на кнопку «Открыть»:



8. В открывшемся окне нажать на кнопку «Загрузить файл»:



Выложенная работа отобразится в окне интерфейса.

9. При выкладывании файла работы автоматически запускается ее проверка в системе «Антиплагиат».

Длительность процедуры проверки составляет, как правило, не более 5 минут.

Если закрыть окно «Файлы ВКР», а через 5-7 минут вновь открыть его, в таблице появится ссылка с отчетом по антиплагиату. Если кликнуть по ней, отображается окно, в котором можно:

- посмотреть краткий протокол проверки и основные ее результаты;
- скачать отчет;
- запустить процедуру проверки заново.

ИНФОРМАЦИЯ ОБ ОТЧЕТЕ ПО АНТИПЛАГИАТУ

Оригинальность* 100%
Заимствования* 0%
Цитирования* 0%

* расчет показателей производится только при проверке работы в автоматическом режиме


Название: Отчет по антиплагиату 05.08.2016 11:26:37.pdf
Статус автоматической проверки: Проверка файла завершена

Скачать отчет Запустить автоматическую проверку

Дата	Работа	Электронный вариант ВКР	Антиплагиат	Отзыв	Рецензия	Допущена к защите	
05.08.2016 11:24:28	↓ Волкова ЮВ (10МГД299) [ЗСЗГУ-623] Анализ кредитоспособности организации .doc	↑	↓ Отчет по антиплагиату 05.08.2016 11:26:37.pdf	↑		↑	✕


Загрузить новую версию выпускной квалификационной работы






10. Допускается выкладывание обновленных версий ВКР (они добавляются к уже существующим) по обоснованным причинам – например, в случае замечаний руководителя.

Возможность размещения новых версий ВКР будет закрыта после того, как руководитель пропишет допуск к ее защите (появится символ  в графе «Допущена к защите»)

11. *Магистрантам* следует прикрепить файл с внешней *рецензией* по мере ее получения.

ФАЙЛЫ ВКР

Год защиты	Обоснование
год	
Оценка	
Студент	Руководитель
	Миловидова Светлана Николаевна
Тема	Допущен к защите
Анализ кредитоспособности организации	Нет

Дата	Работа	Электронный вариант ВКР	Антиплагиат	Отзыв	Рецензия	Допущена к защите
13.05.2016 17.06.16	 Волкова ЮВ (10МГД10299) [ЗСЗГУ-623] ВКР Анализ кредитоспособности организации .doc		 Отчет 13.05.2016 17.08.34			

Загрузить новую версию выпускной квалификационной работы

12. При представлении на департамент/кафедру текста выпускной квалификационной работы на бумажном носителе студент передает [разрешение в установленной форме](#) на размещение ВКР на информационно-образовательном портале Финуниверситета.

13. В 2019/2020 учебном году в соответствии с [Регламентом](#) проведения в Финансовом университете государственной итоговой аттестации в 2019/2020 учебном году с применением дистанционных образовательных технологий, утвержденным приказом от 22.04.2020 № 0766/о, для всех уровней образования и направлений подготовки, кроме направления "Юриспруденция" бакалавриата, должна быть **выложен электронный вариант ВКР.**

В состав электронного варианта ВКР входят:

- **файл в формате PDF, идентичный по содержанию последнему файлу, выложенному в графе «Работа», с подписями студента на титульном листе и на листе заключения.** Картинки листов с подписью должны быть отсканированы или сфотографированы и помещены в файл работы в формате

MS Word взамен исходных текстовых листов, а затем файл должен быть сохранен в формате PDF. Подробнее о порядке подготовки файла с подписями см. [здесь](#);

- скан или фотографию заполненного и подписанного [разрешения на размещение работы](#) на информационно-образовательном портале (в формате JPG или PDF);
- рецензия (для ВКР магистрантов);
- приложения к ВКР, которые не представилось возможным включить в состав файла работы (при необходимости).

Вышеперечисленные материалы должны быть заархивированы в формате ZIP или RAR (с помощью бесплатной программы 7-zip или иного имеющегося в Вашем распоряжении архиватора) и загружены в качестве электронного варианта ВКР:

ФАЙЛЫ ВКР

Год защиты	Обоснование
год	
Оценка	
Студент	Руководитель
	Миловидова Светлана Николаевна
Тема	Допущен к защите
Анализ кредитоспособности организации	Нет

Дата	Работа	Электронный вариант ВКР	Антиплагиат	Отзыв	Рецензия	Допущена к защите
13.05.2016 17:06:16	↓ Волкова ЮВ (10МГД10299) [ЗСЗГУ-623] ВКР Анализ кредитоспособности организации .doc	↑	↓ Отчет 13.05.2016 17.08.34	↑		↑

Загрузить новую версию выпускной квалификационной работы

Для этого необходимо кликнуть на отмеченную пиктограмму загрузки. В открывшемся окне выберите загружаемый архив:

ЗАГРУЗИТЬ ФАЙЛ - ЭЛЕКТРОННЫЙ ВАРИАНТ ВКР

Разрешенные форматы файлов - zip,rar.
Максимальный размер файла - 15MB.

Выбрать файл Загрузить файл

Объем архива не должен превышать 15 Мбайт.

В имени файла архива рекомендуется указать свои ФИО и номер группы.

Файлы электронного варианта ВКР в системе «Антиплагиат» не проверяются.

Если пиктограмма загрузки электронного варианта ВКР в интерфейсе отсутствует из-за того, что руководитель уже проставил допуск к защите, обратитесь к руководителю.

Если у Вас возникли технические вопросы по работе на информационно-образовательном портале, обратитесь на его поддержку portal-support@fa.ru.

Согласно вышеупомянутому Регламенту, электронный вариант ВКР должна быть загружена на информационно-образовательный портал не позднее чем за 6 дней до даты проведения защиты. Рекомендуется размещать электронный вариант ВКР одновременно с загрузкой файла работы.

После выкладывания материалов работы следует ожидать появления отзыва своего руководителя и допуска к защите.