

Пожар в квартире

Что НИКОГДА НЕ НУЖНО делать при пожаре в доме (квартире):

- бороться с пламенем самостоятельно, не вызвав пожарных (если вы не справились с огнем за несколько секунд, его распространение приведет к большому пожару);

- пытаться выйти через задымленный коридор или лестницу (дым очень токсичен, горячий воздух может также обжечь легкие);

- опускаться по водосточным трубам и стоякам с помощью простыней и веревок (если в этом нет самой острой необходимости, ведь падение здесь без отсутствия особых навыков почти всегда неизбежно);

- прыгать из окна (начиная с 4-го этажа, каждый второй прыжок смертелен).

Необходимо:

1. Сообщить в пожарную охрану по телефону 01.

2. Вывести на улицу детей и престарелых.

3. Попробовать самостоятельно потушить пожар, используя подручные средства (воду, стиральный порошок, плотную ткань...).

4. При опасности поражения электрическим током отключить электроэнергию (автоматы в щитке на лестничной площадке).

5. Помните, что легковоспламеняющиеся жидкости тушить водой неэффективно. Лучше всего воспользоваться огнетушителем, стиральным порошком, а при его отсутствии мокрой тряпкой.

6. Во время пожара необходимо воздержаться от открытия окон и дверей для уменьшения притока воздуха.

7. Если в квартире сильно задымлено и ликвидировать очаги горения своими силами не представляется возможным, немедленно покиньте квартиру, прикрыв за собой дверь.

8. При невозможности эвакуации из квартиры через лестничные марши используйте балконную лестницу, а если ее нет, то выйдите на балкон, закрыв плотно за собой дверь, и постарайтесь привлечь к себе внимание прохожих и пожарных.

9. По возможности организуйте встречу пожарных подразделений, укажите на очаг пожара.

Рекомендуем вам заранее застраховать себя, свое имущество на случай пожара и хранить документы, деньги в месте, известном всем членам вашей семьи на случай внезапной эвакуации при пожаре.

Пожар на рабочем месте (кабинете, цехе и т. п.)

Нужно:

1. Сообщить в пожарную охрану.

2. Необходимо оповестить всех окружающих вас коллег о пожаре.

3. Попробуйте, используя пожарные краны, огнетушители, подручные средства, потушить огонь.

4. Если видите, что сил потушить огонь не хватает, покиньте опасную зону.

5. По прибытии пожарных объясните, что и где горит.

Горит человек (вспыхнула одежда и т. п.)

1. Не давайте бежать - пламя разгорается еще сильнее (воздействие пламени горячей одежды в течение одной-двух минут приводит к тяжелым ожогам со смертельным исходом).

2. Опрокиньте его на землю, при необходимости сделайте подножку, а затем погасите огонь при помощи плотной ткани, воды, земли, снега и т. п., оставив голову открытой, чтобы он не задохнулся продуктами горения. Есть еще один вариант - попробуйте скинуть горящую одежду, но очень быстро.

3. Вызовите «скорую помощь», сообщите в пожарную охрану.

4. Окажите посильную доврачебную помощь. (При попытке самосожжения вызовите также милицию.)

Пожар в троллейбусе, автобусе, трамвае

1. Немедленно сообщите о пожаре водителю, попробуйте остановиться и открыть двери (используйте кнопку аварийного открывания). Попробуйте применить для тушения очага пожара огнетушитель и подручные средства.

БУДЬТЕ ОСТОРОЖНЫ! В троллейбусах и трамваях металлические части могут оказаться под напряжением в результате обгорания защитной изоляции проводов.

2. При блокировании дверей используйте для эвакуации аварийные люки в крыше и через боковые стекла. При необходимости выбейте обеими ногами стекла (либо твердым предметом). Если вы удачно, без серьезных травм освободились, то по мере возможности помогите оставшимся и в первую очередь детям и престарелым.

3. В любом транспорте имеются материалы, выделяющие при горении ядовитые газы, поэтому покидайте салон быстро, закрывая рот и нос платком или рукавом. Выбравшись из салона, отойдите подальше, так как могут взорваться баки с горючим или произойти замыкание высоковольтной электрической сети.

4. По телефону или через водителей проезжающих машин сообщите о пожаре в пожарную часть. Окажите помощь пострадавшим.

Пожар в поезде

1. Немедленно сообщите проводнику о пожаре, пройдите по вагону и, не поднимая паники, громко и отчетливо объявите пассажирам о случившемся. Разбудите спящих пассажиров. Безопаснее всего эвакуироваться в передние вагоны.

2. Используя огнетушитель, попытайтесь потушить огонь. Закройте окна - ветер раздувает пламя. Выпрыгивание из поезда - это самая крайняя мера, связанная со смертельной «гласностью».

3. При отсутствии связи с машинистом и невозможности потушить пожар остановите поезд с помощью стоп-крана, выведите из вагона всех людей через двери или выбив стекла. Вместе с проводниками попробуйте расцепить вагоны.

4. Отойдите от горящего вагона. Выясните, имеется ли связь у машиниста с ближайшей ж/д станцией. Если нет, то направьте гонца в ближайший поселок.

5. Если горит в коридоре либо там густой дым и выйти из купе вы не можете, то остается только одно - закрыв за собой дверь, разбить стекло окна (если нельзя открыть) и выпрыгнуть, несмотря на движение поезда. Прыгать старайтесь как можно сильнее, оттолкнувшись от края окна. Меньше шансов получить травмы будет, если вы наденете на себя верхнюю одежду, шапку, обмотаетесь одеялом и прыгнете в обнимку с матрасом. Старайтесь приземлиться на ноги, а затем, по инерции падая на бок или на грудь, перекатывайтесь по земле. Принимайте решение как можно быстрее, ведь железнодорожный пассажирский вагон сгорает за 5-7 минут.

Если вы заметили в горящем помещении людей

1. Позвоните в пожарную охрану.

2. Если вы рассчитываете на свои силы, то попробуйте выбить дверь или окна в случае горения на первом этаже. Когда будете открывать дверь, то встаньте в стороне от проема, так как на вас может выхлестнуть огонь, который идет по ветру. Если же, открыв ее, вы встретите только дым, то по возможности, прикрыв органы дыхания намоченной тканью, нагнувшись, попробуйте войти в помещение. Если дышать трудно, передвигайтесь на четвереньках или ползком. Можно, конечно, набрать воздуха в легкие, пробовать не дышать, на сколько хватит ваших возможностей.

3. Не тратьте время на обнаружение очага пожара и его тушение. **ЗАПОМНИТЕ: ГЛАВНОЕ - ЭТО СПАСТИ ЛЮДЕЙ!**

4. Прежде чем войти в комнату (помещение), вы должны точно узнать, кто там должен находиться. Если есть дети, то их следует искать в укромных, темных местах (под диваном, столом т. п.), а престарелых (больных) - на кроватях или на полу.

5. Обнаружив людей, как можно быстрее выведите (вынесите) их на улицу.

6. Окажите пострадавшим до приезда медработников посильную помощь.

ЕСЛИ ПОЗВОНИЛИ ИЛИ ПРИСЛАЛИ ПИСЬМО С УГРОЗОЙ СОВЕРШЕНИЯ ТЕРАКТА, НЕОБХОДИМО:

- Запомнить точное содержание разговора
- Отметить манеру речи, особенности голоса, характерные слова и обороты
- Постараться уловить звуковой фон
- Не опуская трубку, позвонить на местную ВТС пая возможного определения номера



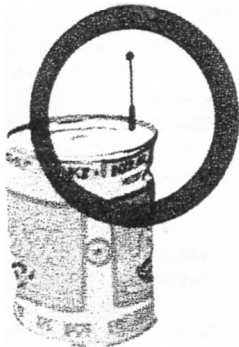
**СРОЧНО УВШОМПТЬ
СЛУЖБУ БЕЗОПАСНОСТИ
ПРЕДПРИЯТИЯ
И ПРАВООХРАНИТЕЛЬНЫЕ
ОРГАНЫ**

- Письмо с угрозой не передавать в руки другим сотрудникам



ПРИЗНАКИ СЛМОПЕЛЬИОГО ВЗРЫВНОГО УСТРОЙСТВА

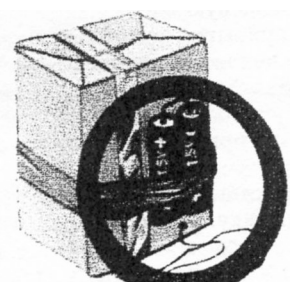
АНТЕННА



ПРОВОЛА




ИЗОЛЕНТА



БАТАРЕЙКИ

ЗВУК ЧАСОВОГО
МЕХАНИЗМА



БЕСХОЗНЫЕ СУМКИ,
ПОРТФЕЛИ, ПАКЕТЫ

