



Институт финансовой грамотности -  
федеральный методический центр по  
финансовой грамотности населения

# Бюджетная система Российской Федерации

**Спикер:**

эксперт Института финансовой грамотности, доцент, доцент Департамента  
общественных финансов Финансового факультета Финансового университета

**Балынин Игорь Викторович**



**ИНСТИТУТ ФИНАНСОВОЙ ГРАМОТНОСТИ - ФЕДЕРАЛЬНЫЙ  
МЕТОДИЧЕСКИЙ ЦЕНТР ПО ФИНАНСОВОЙ ГРАМОТНОСТИ  
ВЗРОСЛОГО НАСЕЛЕНИЯ**

# **Бюджетная система Российской Федерации**

**Балынин Игорь Викторович**

**эксперт Института финансовой грамотности, доцент, доцент  
Департамента общественных финансов Финансового  
факультета Финансового университета**

# Состав бюджетной системы Российской Федерации

Федеральный бюджет + бюджеты государственных  
внебюджетных фондов Российской Федерации

Региональные бюджеты +  
бюджеты территориальных  
государственных внебюджетных  
фондов

местные  
бюджеты

Около 19 000  
(на 01.01.2023 года)



# Принципы бюджетной системы Российской Федерации

- единства бюджетной системы Российской Федерации;
- разграничения доходов, расходов и источников финансирования дефицитов бюджетов между бюджетами бюджетной системы Российской Федерации;
- самостоятельности бюджетов;
- равенства бюджетных прав субъектов Российской Федерации, муниципальных образований;
- полноты отражения доходов, расходов и источников финансирования дефицитов бюджетов;
- сбалансированности бюджета;
- эффективности использования бюджетных средств;
- общего (совокупного) покрытия расходов бюджетов;
- прозрачности (открытости);
- участия граждан в бюджетном процессе;
- достоверности бюджета;
- адресности и целевого характера бюджетных средств;
- подведомственности расходов бюджетов;
- единства кассы.



## Ключевые источники налоговых доходов федерального бюджета

- Налог на прибыль организаций – 100% (от ставки в 3%)**
- Налог на добавленную стоимость – 100%**
- Налог на добычу полезных ископаемых (за исключением отдельных видов объектов обложения) – 40%**
- Налог на добычу полезных ископаемых в виде углеводородного сырья – 100%**
- Налог на добычу полезных ископаемых, в отношении которых при налогообложении установлен рентный коэффициент, отличный от 1 – 83%**



# Ключевой источник неналоговых доходов федерального бюджета

**таможенные пошлины и  
таможенные сборы – 100%**



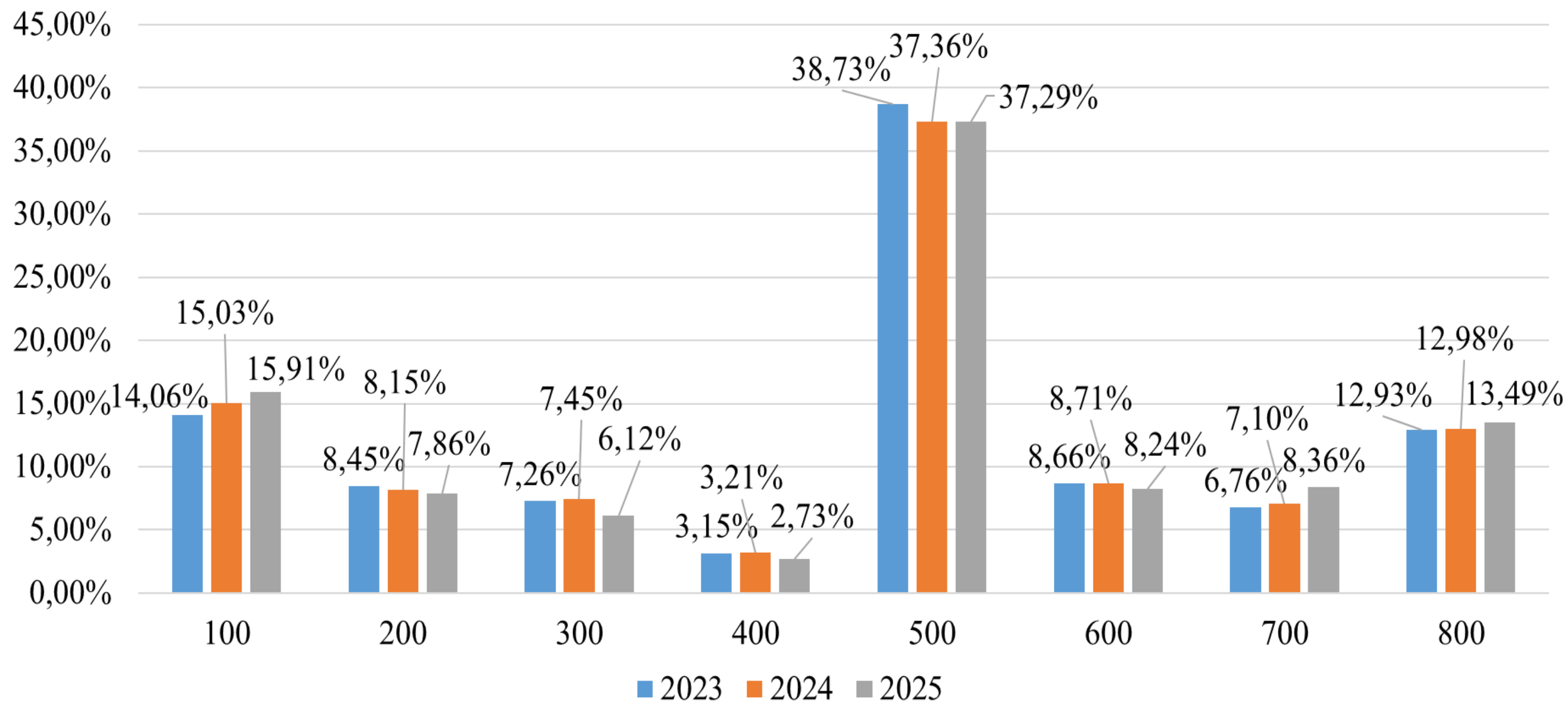
# Расходы федерального бюджета

Показатель	2019	2020	2021	2022*	2023	2024	2025
Всего	18 214,5	22 821,6	24 762,1	27 614,1	29 055,6	29 432,5	29 243,7
Общегосударственные вопросы	1 363,5	1 507,7	1 759,5	2 628,6	1 994,4	1 993,1	1 834,5
Национальная оборона	2 997,4	3 168,8	3 573,6	4 678,7	4 981,6	4 648,8	4 208,4
Нацбезопасность и правоохрана	2 083,2	2 226,6	2 335,9	2 788,4	4 417,1	4 332,1	4 344,2
Национальная экономика	2 827,1	3 483,9	4 356,6	4 317,5	3 514,1	3 555,0	3 591,3
ЖКХ	282,2	371,5	593,7	645,4	604,9	513,9	320,0
Охрана окружающей среды	197,6	260,6	405,1	355,1	342,1	318,1	262,0
Образование	826,5	956,9	1 064,4	1 319,2	1 392,8	1 428,5	1 234,2
Культура, кинематография	122,4	144,5	146,7	204,6	196,1	203,6	171,1
Здравоохранение	713,0	1 334,4	1 473,9	1 533,0	1 469,4	1 493,2	1 510,3
Социальная политика	4 882,8	6 990,3	6 675,8	6 453,3	7 343,1	7 299,4	7 152,8
Физкультура и спорт	81,4	75,3	70,9	89,5	68,0	62,2	53,8
СМИ	103,5	121,1	114,0	128,2	118,0	108,7	109,1
Обслуживание госдолга	730,8	784,2	1 084,2	1 403,4	1 519,3	1 625,2	1 878,3
МБТ общего характера	1 003,1	1 395,9	1 107,7	1 069,2	1 094,6	1 114,8	1 111,4
Условно утвержденные	-	-	-	-	-	735,8	1 462,2





# Расходы федерального бюджета на 2023-2025 гг.

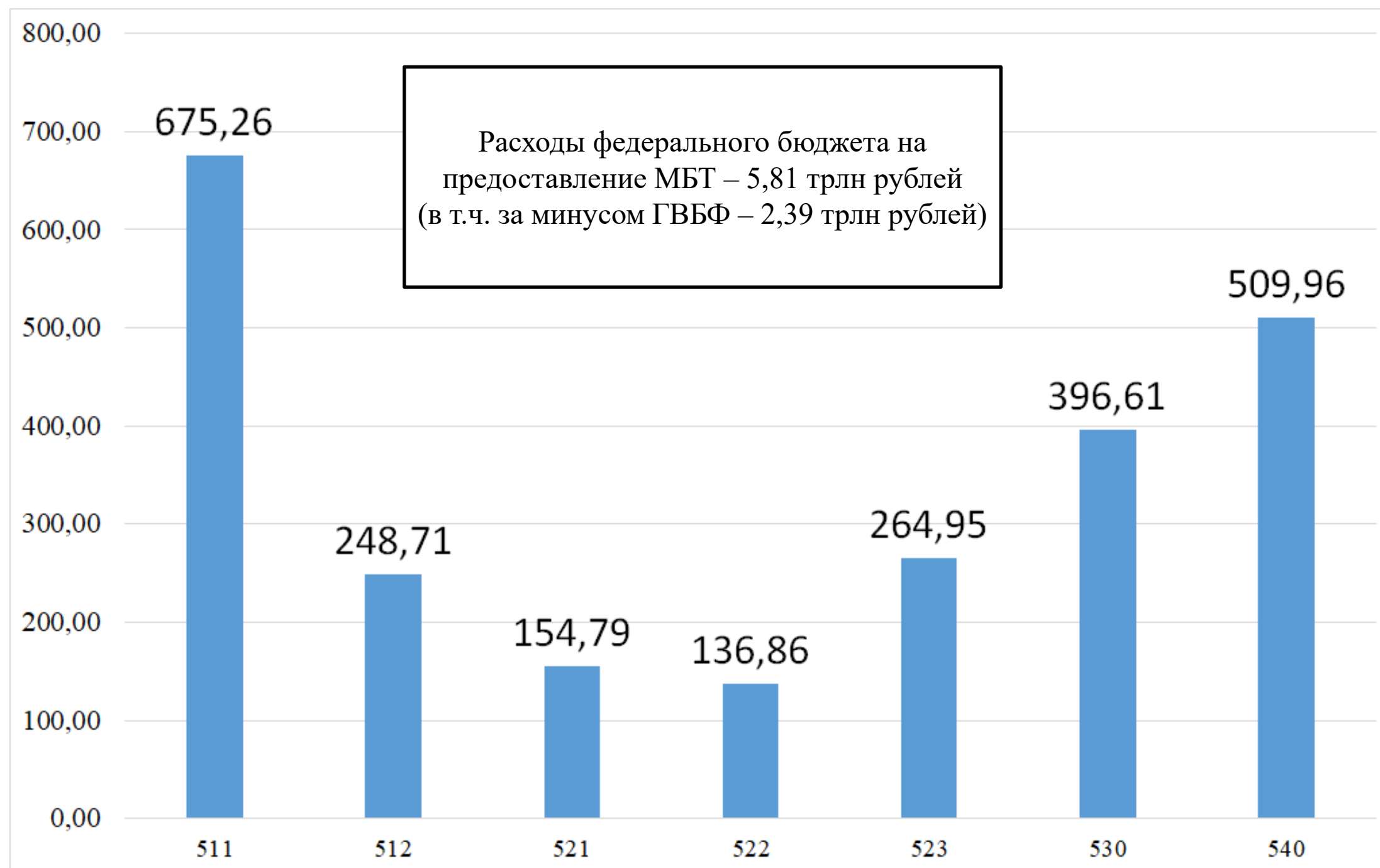


Источник: составлено на основании реестра расходных обязательств Российской Федерации на 2023-2025 гг.





# Расходы федерального бюджета на предоставление межбюджетных трансфертов, 2019 год, в млрд рублей



## Для сравнения:

658,17 млрд рублей – это совокупные объемы расходов 21 регионального бюджета с наименьшим объемом расходов (2019)

5,83 трлн рублей – это совокупные объемы расходов 73 региональных бюджетов с наименьшим объемом расходов (2019)

2,68 трлн рублей – это расходы бюджета города Москвы (2019)



Источник: построено на основании данных Федерального казначейства

IFG@fa.ru

# Расходы федерального бюджета на предоставление межбюджетных трансфертов, 2020 год, в млрд рублей

Расходы федерального бюджета на предоставление МБТ – 8,88 трлн рублей  
(в т.ч. за минусом ГВБФ – 3,70 трлн рублей)



## Для сравнения:

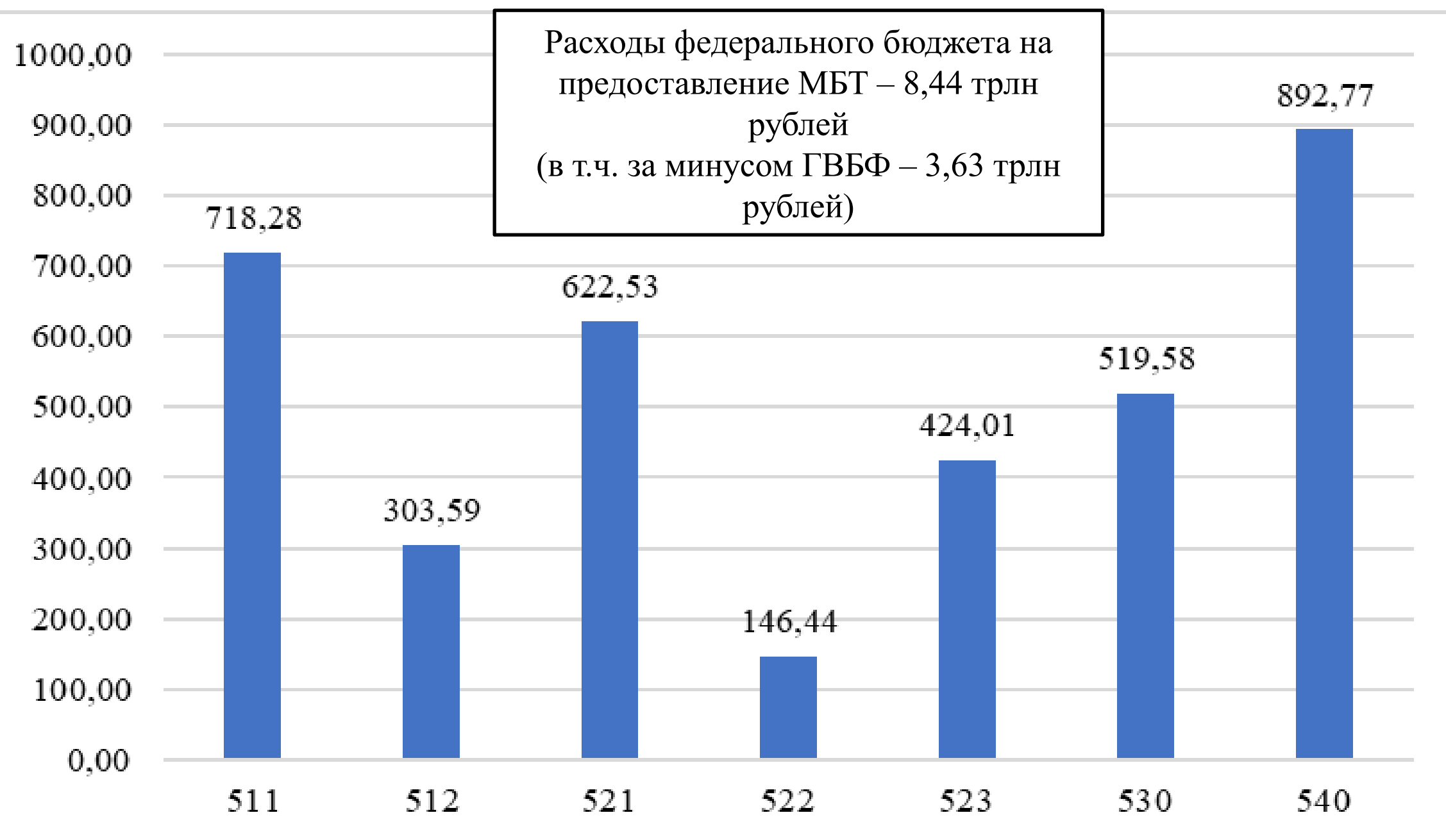
735,02 млрд рублей – это совокупные объемы расходов 19 региональных бюджетов с наименьшим объемом расходов (2020)

8,89 трлн рублей – это совокупные объемы расходов 80 региональных бюджетов с наименьшим объемом расходов (2020)

3,01 трлн рублей – это расходы бюджета города Москвы (2020)



# Расходы федерального бюджета на предоставление межбюджетных трансфертов, 2021 год, в млрд рублей



## Для сравнения:

735,06 млрд рублей – это совокупные объемы расходов 18 региональных бюджетов с наименьшим объемом расходов (2021)

8,50 трлн рублей – это совокупные объемы расходов 77 региональных бюджетов с наименьшим объемом расходов (2021)

3,45 трлн рублей – это расходы бюджета города Москвы (2021)



# Расходы федерального бюджета на предоставление межбюджетных трансфертов региональным бюджетам , в млрд рублей

Показатель	2019	2020	2021	2022*	2023	2024	2025
<b>Межбюджетные трансферты</b>	2 387,2	3 698,4	3 627,2	3 650,4	3 207,0	2 974,2	2 556,6
%% ВВП	2,2	3,4	2,8	2,5	2,1	1,9	1,5
<b>Дотации</b>	924,0	1 303,7	1 021,9	969,6	1 004,1	1 039,0	1 074,1
в % к МБТ (всего)	38,7	35,3	28,2	26,6	31,3	34,9	42,0
<b>Субсидии</b>	556,6	1 011,5	1 193,0	1 591,9	1 529,9	1 495,2	1 032,5
в % к МБТ (всего)	23,3	27,3	32,9	43,6	47,7	50,3	40,4
<b>Субвенции</b>	396,6	606,2	519,6	452,3	300,4	330,7	340,3
в % к МБТ (всего)	16,6	16,4	14,3	12,4	9,4	11,1	13,3
<b>Иные МБТ</b>	510,0	777,0	892,8	636,5	372,6	109,3	109,7
в % к МБТ (всего)	21,4	21,0	24,6	17,4	11,6	3,7	4,3


Источник: данные Минфина России



IFG@fa.ru



Социальный фонд России



Федеральный фонд обязательного  
медицинского страхования



# Доходы бюджета Социального фонда России

- **страховые взносы (на 3 вида обязательного социального страхования)**
- дополнительные страховые взносы на накопительную пенсию и взносы работодателя в пользу застрахованных лиц, уплачивающих дополнительные страховые взносы на накопительную пенсию, зачисляемые в Фонд пенсионного и социального страхования Российской Федерации;
- взносы, уплачиваемые организациями, использующими труд членов летных экипажей воздушных судов гражданской авиации, на выплату ежемесячной доплаты к пенсии, зачисляемые в Фонд пенсионного и социального страхования Российской Федерации;
- взносы, уплачиваемые организациями угольной промышленности на выплату ежемесячной доплаты к пенсии отдельным категориям работников этих организаций;
- безвозмездные поступления и др.



# Доходы бюджета ФОМС

- страховые взносы (на 1 вид обязательного социального страхования)
  - за работающее население
  - за неработающее население
- доходы от размещения временно свободных средств Федерального фонда обязательного медицинского страхования
- безвозмездные поступления и др.





# Расходы бюджетов СФР и ФОМС

## ➤ Ключевые расходы бюджета СФР:

- ✓ Выплата страховых пенсий
- ✓ Выплата пособия по беременности и родам
- ✓ Выплата пособия по уходу за ребёнком до достижения 1,5 лет
- ✓ Выплата пособия по временной нетрудоспособности

## ➤ Ключевые расходы бюджета ФОМС:

- ✓ предоставление субвенций бюджетам ТФОМС



# Ключевые источники доходов региональных бюджетов

- ❑ **Налог на прибыль организаций – 100 процентов (из 17%)**
- ❑ **Налог на доходы физических лиц – 85 процентов**
- ❑ **налог на имущество организаций - 100 процентов;**
- ❑ **налог на игорный бизнес - 100 процентов;**
- ❑ **транспортный налог - 100 процентов;**
- ❑ **безвозмездные поступления (для большинства регионов: дотации на выравнивание бюджетной обеспеченности субъектов Российской Федерации).**



# Ключевые расходы региональных бюджетов

**Образование**

**Социальная политика**

**Здравоохранение**

**Национальная экономика**



# Ключевые источники налоговых доходов местных бюджетов

- Земельный налог – 100%** (для городских округов и городских/сельских поселений)
- Налог на имущество физических лиц – 100%** (для городских округов и городских/сельских поселений)
- Налог на доходы физических лиц – 15%**
- безвозмездные поступления (для большинства местных бюджетов: дотации на выравнивание бюджетной обеспеченности муниципальных образований).**

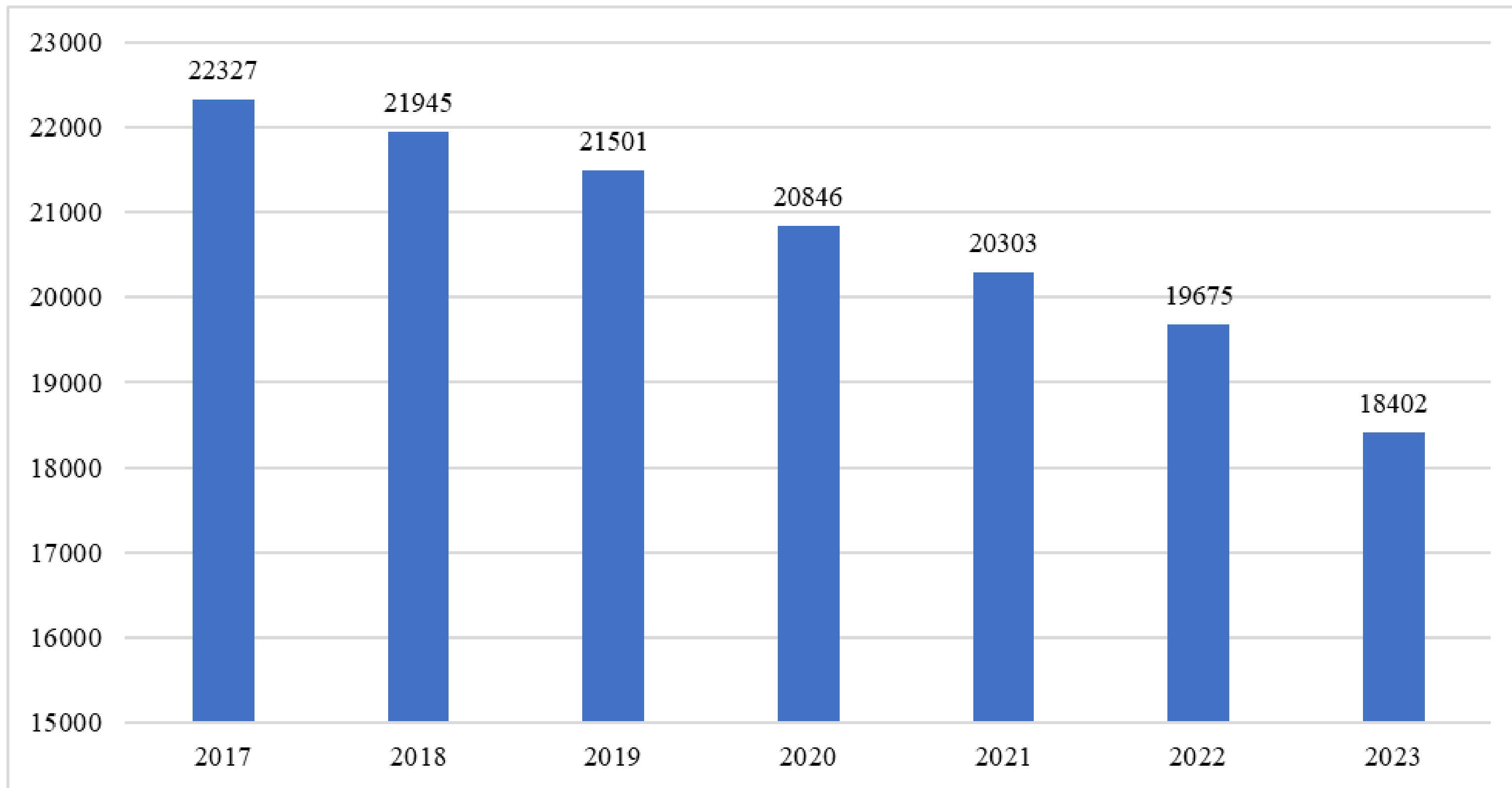


# Ключевые источники неналоговых доходов местных бюджетов

- доходы от использования имущества, находящегося в муниципальной собственности
- доходы от продажи имущества (кроме акций и иных форм участия в капитале), находящегося в муниципальной собственности
- доходы от платных услуг, оказываемых казенными учреждениями
- средства, полученные в результате применения мер гражданско-правовой, административной и уголовной ответственности
- средства, полученные в возмещение вреда, причиненного муниципальным образованиям
- средства самообложения граждан, инициативные платежи
- иные неналоговые доходы и др.



# Количество муниципальных образований в Российской Федерации

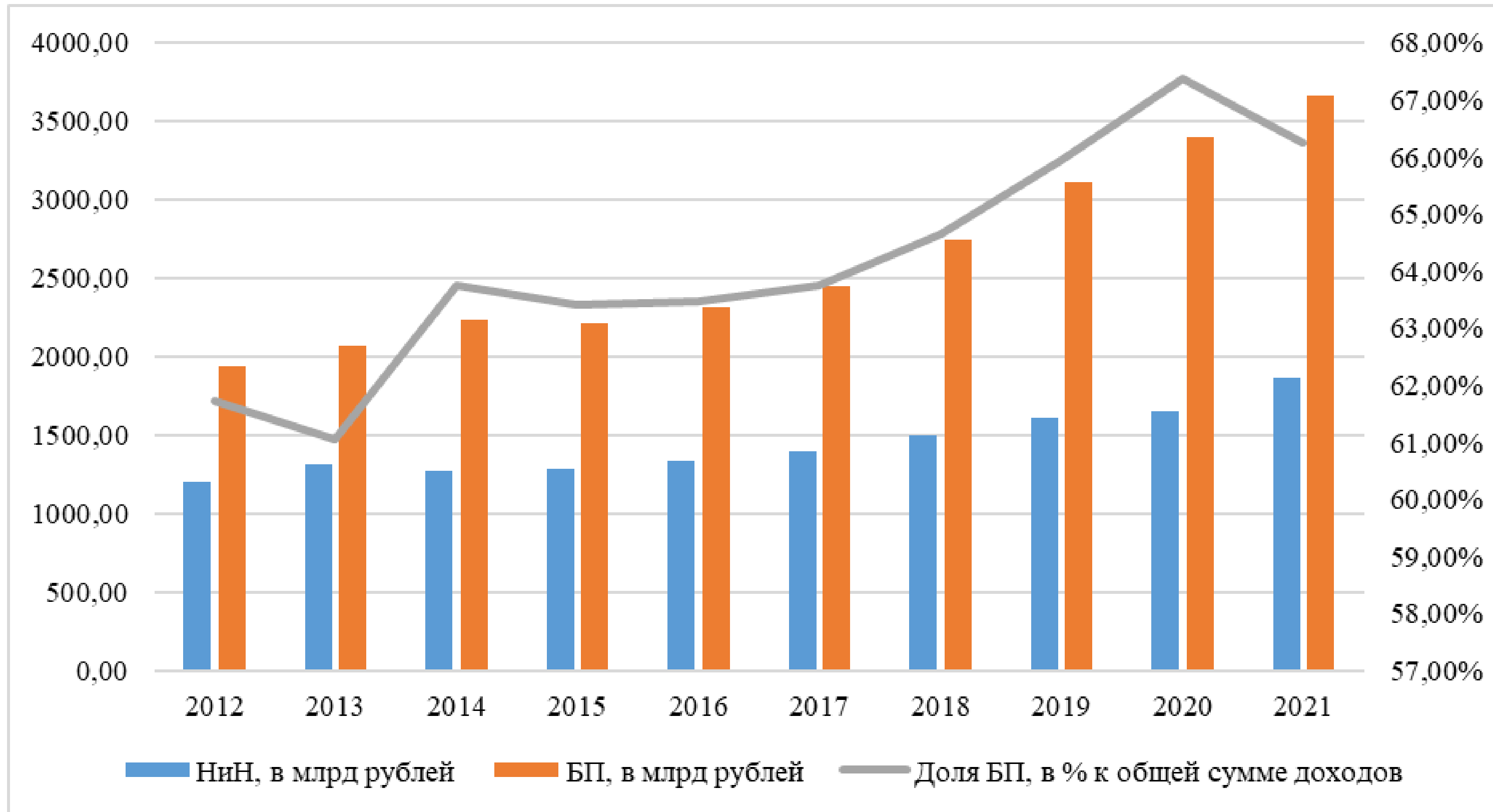


Источник: данные Росстата



IFG@fa.ru

# Доходы местных бюджетов



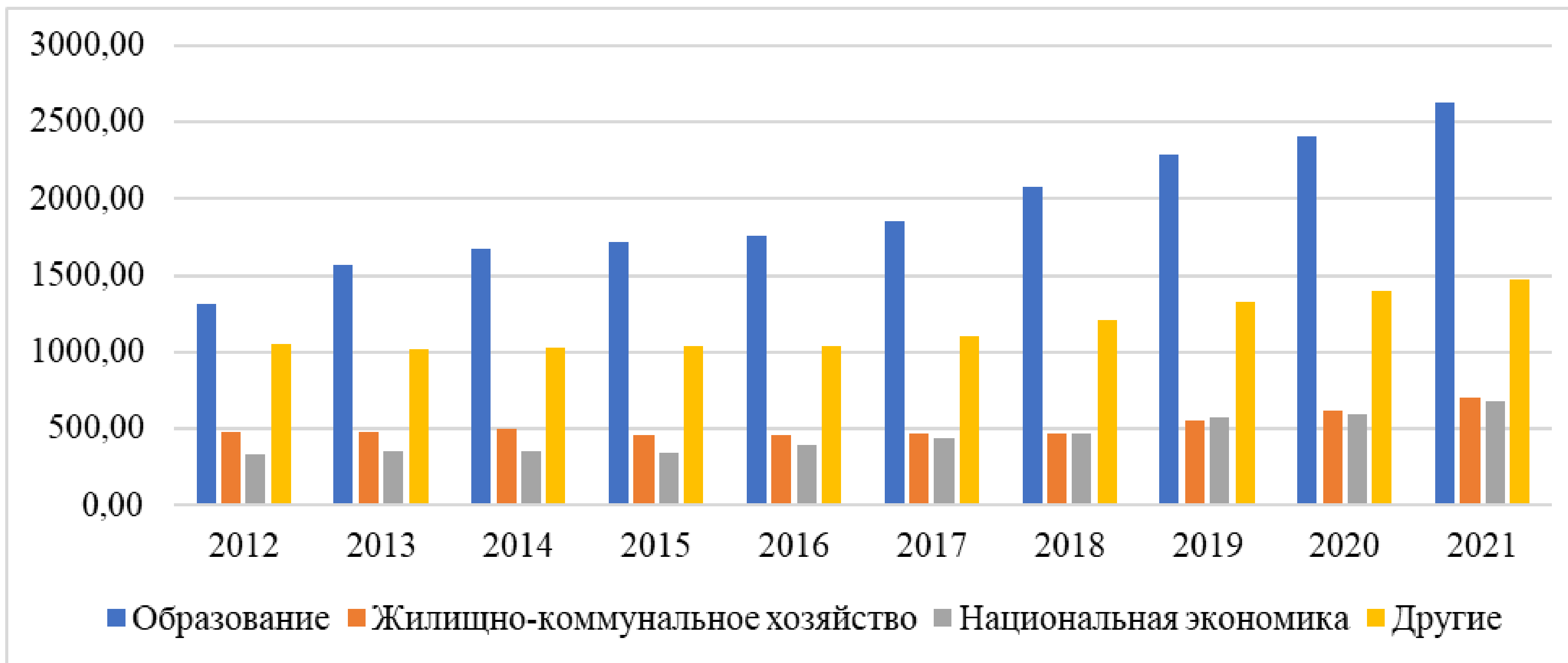
Источник: данные Казначейства России



IFG@fa.ru



# Расходы местных бюджетов, в млрд рублей



Источник: данные Казначейства России



IFG@fa.ru

# Расходы бюджетов бюджетной системы Российской Федерации в 2019-2025 гг.

Показатель	2019		2020		2021		2022**		2023		2024		2025	
	в млрд рублей	%ВВП	в млрд рублей	%ВВП	в млрд рублей	%ВВП	в млрд рублей	%ВВП	в млрд рублей	%ВВП	в млрд рублей	%ВВП	в млрд рублей	%ВВП
Всего	37 327	33,9	42 559	39,8	47 107	36,0	52 827	36,2	56 199	37,5	58 708	36,8	60 390	35,4
из них:														
Общегосударственные вопросы	2 320	2,1	2 571	2,4	2 856	2,2	3 837	2,6	3 259	2,2	3 356	2,1	3 290	1,9
Национальная оборона	2 999	2,7	3 171	3,0	3 575	2,7	4 680	3,2	4 983	3,3	4 651	2,9	4 210	2,5
Нацбезопасность и правоохрана	2 234	2,0	2 392	2,2	2 504	1,9	2 971	2,0	4 609	3,1	4 541	2,8	4 570	2,7
Национальная экономика	5 172	4,7	6 059	5,7	7 248	5,5	8 108	5,6	7 445	5,0	7 762	4,9	8 079	4,7
ЖКХ	1 575	1,4	1 605	1,5	2 177	1,7	2 318	1,6	2 337	1,6	2 388	1,5	2 318	1,4
Охрана окружающей среды	250	0,2	304	0,3	438	0,3	406	0,3	392	0,3	375	0,2	322	0,2
Образование	4 050	3,7	4 324	4,0	4 692	3,6	5 239	3,6	5 528	3,7	5 941	3,7	6 079	3,6
Культура, кинематография	588	0,5	610	0,6	653	0,5	829	0,6	862	0,6	927	0,6	946	0,6
Здравоохранение	3 805	3,5	4 964	4,6	5 206	4,0	5 925	4,1	6 171	4,1	6 502	4,1	6 793	4,0
Социальная политика	12 966	11,8	15 099	14,1	15 964	12,2	16 333	11,2	18 331	12,2	19 121	12,0	19 633	11,5
Физкультура и спорт	375	0,3	401	0,4	437	0,3	487	0,3	479	0,3	509	0,3	531	0,3
СМИ	156	0,1	174	0,2	171	0,1	186	0,1	175	0,1	166	0,1	167	0,1
Обслуживание госдолга	835	0,8	884	0,8	1 185	0,9	1 508	1,0	1 626	1,1	1 734	1,1	1 989	1,2
Условно утвержденные расходы	-								0	0,0	736	0,5	1 462	0,9

Источник: данные Минфина России



IFG@fa.ru


Институт финансовой грамотности

# КАНАЛЫ КОММУНИКАЦИИ

## ОФИЦИАЛЬНЫЕ СООБЩЕСТВА В СОЦИАЛЬНЫХ СЕТЯХ




[vk.com/ifgfu](https://vk.com/ifgfu)



[t.me/fingramota\\_ifg](https://t.me/fingramota_ifg)




основной



[t.me/bizgramota\\_ifg](https://t.me/bizgramota_ifg)



по предпринимательству



[youtube.com/channel/UCofgsJutLizqgNmK8uNu7Pg](https://youtube.com/channel/UCofgsJutLizqgNmK8uNu7Pg)



## ОФИЦИАЛЬНЫЙ САЙТ



[fa.ru/org/science/ifg](https://fa.ru/org/science/ifg)

Проект Финансовая грамотность



IFG@fa.ru

- методическая поддержка финансовых консультантов
- разбор кейсов, практик, сложных ситуаций по финансовой грамотности
- ответы на вопросы
- анонсы мероприятий
- новости ИФГ и не только